



Design accattivante ideale per apparecchi decorativi

MASTER LEDcandle

Grazie alla capacità di produrre effetti di luce brillante simili a quelli delle lampade a incandescenza, le lampade a oliva e a sfera MASTER LED sono ideali per l'illuminazione decorativa e generale nel settore della ricettività e negli ambienti domestici. Montate a vista su lampadari a bracci, applique o apparecchi per illuminazione moderni, le lampade a oliva o a goccia in vetro smerigliato e trasparente si adattano a tutti gli apparecchi esistenti con attacco E14 o E27 e, grazie al design accattivante delle lenti, migliorano l'estetica del lampadario o dell'apparecchio, non solo quando è acceso ma anche quando è spento. Producono una piacevole luce calda brillante che consente di ottenere incredibili risparmi energetici e di ridurre i costi di manutenzione.

Vantaggi

- Luce bianca calda brillante
- Fino al 80% di risparmio energetico
- Minori costi di manutenzione

Caratteristiche

- Sostituzione diretta retrofit con attacchi E14, e E27 esistenti
- Durata di 25.000 ore
- Maggiore è l'oscuramento, più calda sarà la luce con l'effetto luce DimTone
- Prodotto insignito del premio Red Dot Award nel 2016 (un sigillo di qualità di caratura internazionale che premia i prodotti con il miglior design)
- Priva di mercurio e materiali pericolosi

Applicazione

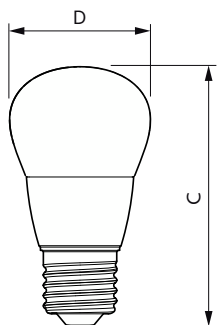
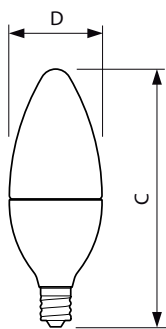
- Hotel, ristoranti e bar
- Lampadari a bracci, lampade a muro o apparecchi per illuminazione moderni

MASTER LEDcandle

Versions



Disegno tecnico



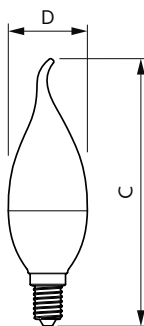
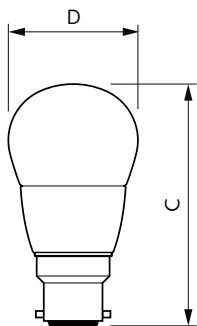
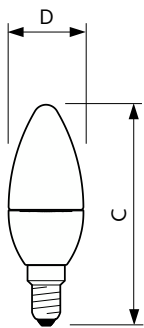
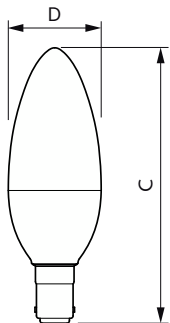
Product	D	C
MASTER LEDcandle DT 6-40W E14 B38 CL_AP	38 mm	113 mm
MASTER LEDcandle DT 4-25W E14 B38 CL_AP	38 mm	113 mm

Product	D	C
MASTER LEDcandle DT 2.8-25W E14 B38 CL	38 mm	113 mm
MASTER LEDcandle DT 5.5-40W E14 B38 CL	38 mm	113 mm

Product	D	C
MASTER LEDlustre DT 2.8-25W E27 P48 CL	50 mm	93 mm
MASTER LEDlustre DT 5.5-40W E27 P48 CL	50 mm	93 mm

MASTER LEDcandle

Disegno tecnico



Product	D	C
MASTER LEDcandle DT 5.5-40W B15 B38 CL	38 mm	113 mm

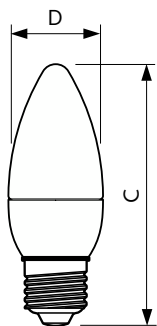
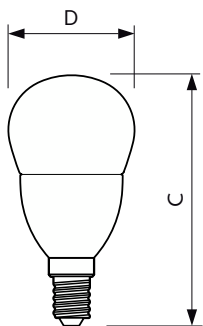
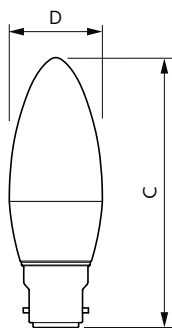
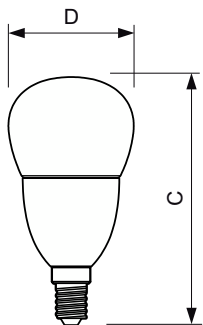
Product	D	C
MASTER LEDcandle DT 8-60W B40 E14 827 CL	42 mm	127 mm

Product	D	C
MASTER LEDlustre DT 5.5-40W B22 P48 CL	50 mm	93 mm

Product	D	C
MASTER LEDcandle DT 5.5-40W E14 BA38 CL	38 mm	129 mm
MASTER LEDcandle DT 2.8-25W E14 BA38 CL	38 mm	129 mm

MASTER LEDcandle

Disegno tecnico



Product	D	C
MASTER LEDlustre DT 8-60W P50 E14 827 CL	54 mm	109 mm

Product	D	C
MASTER LEDcandle DT 2.8-25W B22 B38 CL	38 mm	111 mm
MASTER LEDcandle DT 5.5-40W B22 B38 CL	38 mm	111 mm

Product	D	C
MASTER LEDlustre DT 5.5-40W E14 P48 CL	50 mm	95 mm
MASTER LEDlustre DT 2.8-25W E14 P48 CL	50 mm	95 mm

Product	D	C
MASTER LEDcandle DT 5.5-40W E27 B38 CL	38 mm	112 mm

MASTER LEDcandle

Funzionamento e parte elettrica

Frequenza di ingresso	Da 50 a 60 Hz
Tensione (Nom)	220-240 V
Tempo di avvio (Nom)	0,5 s

Informazioni generali

Attacco	E14
Durata nominale (Nom)	25000 h
Ciclo di commutazione on/off	50000

Dati tecnici di illuminazione

Codice colore	822-827
Indice di resa dei colori (Nom)	80
LLMF a fine durata nominale (Nom)	70 %

Meccanica e corpo

Finitura lampadina	Trasparente
--------------------	-------------

Approvazione e applicazione

Order Code	Full Product Name	Consumo energetico kWh/1000 h
45372800	MASTER LEDcandle DT 4-25W E14 B38 CL_AP	4 kWh
45352000	MASTER LEDcandle DT 6-40W E14 B38 CL_AP	6 kWh
30604200	MASTER LEDcandle DT 2.8-25W E14 BA38 CL	3 kWh

Controlli e regolazione del flusso

Order Code	Full Product Name	Regolabile
45372800	MASTER LEDcandle DT 4-25W E14 B38 CL_AP	Si
45352000	MASTER LEDcandle DT 6-40W E14 B38 CL_AP	Si

Order Code	Full Product Name	Regolabile
30604200	MASTER LEDcandle DT 2.8-25W E14 BA38 CL	Solo con dimmer specifici

Funzionamento e parte elettrica

Order Code	Full Product Name	Wattaggio equivalente	Potenza (nom)
45372800	MASTER LEDcandle DT 4-25W E14 B38 CL_AP	25 W	4 W
45352000	MASTER LEDcandle DT 6-40W E14 B38 CL_AP	40 W	6 W

Order Code	Full Product Name	Wattaggio equivalente	Potenza (nom)
30604200	MASTER LEDcandle DT 2.8-25W E14 BA38 CL	25 W	2,8 W

Dati tecnici di illuminazione

Order Code	Full Product Name	Temperatura di colore correlata (Nom)	Flusso luminoso (Nom)
45372800	MASTER LEDcandle DT 4-25W E14 B38 CL_AP	-	250 lm
45352000	MASTER LEDcandle DT 6-40W E14 B38 CL_AP	-	470 lm

Order Code	Full Product Name	Temperatura di colore correlata (Nom)	Flusso luminoso (Nom)
30604200	MASTER LEDcandle DT 2.8-25W E14 BA38 CL	2200, 2700 K	250 lm

Meccanica e corpo

Order Code	Full Product Name	Forma lampadina
45372800	MASTER LEDcandle DT 4-25W E14 B38 CL_AP	B38
45352000	MASTER LEDcandle DT 6-40W E14 B38 CL_AP	B38

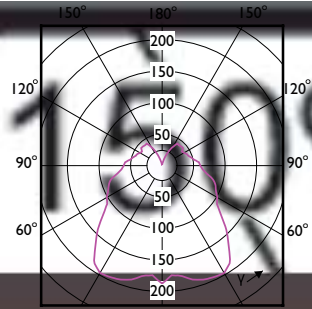
Order Code	Full Product Name	Forma lampadina
30604200	MASTER LEDcandle DT 2.8-25W E14 BA38 CL	BA38

Temperatura

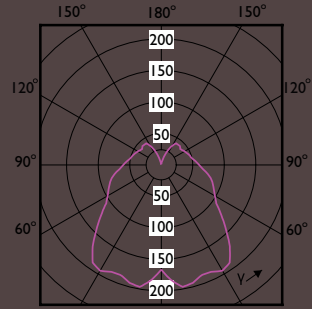
MASTER LEDcandle

Order Code	Full Product Name	Temp. massima involucro (Nom)
45372800	MASTER LEDcandle DT 4-25W E14 B38 CL_AP	85 °C
45352000	MASTER LEDcandle DT 6-40W E14 B38 CL_AP	95 °C
30604200	MASTER LEDcandle DT 2.8-25W E14 BA38 CL	80 °C

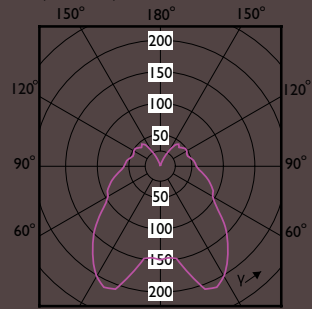




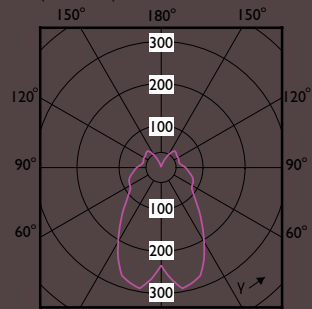
(cd/1000lm)



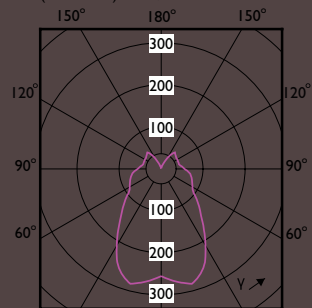
(cd/1000lm)



(cd/1000lm)



(cd/1000lm)



(cd/1000lm)

MASTER LEDcandle

