



CorePro LEDtubo EM/230V

CorePro LEDtube 600mm 8W840

CorePro LEDtube es una solución LED económica adecuada para la sustitución de lámparas fluorescentes T8. Proporciona un efecto de luz natural en aplicaciones de iluminación general, así como un ahorro energético inmediato. Es una solución respetuosa con el medio ambiente.

Datos del producto

| Información general | |
|--------------------------|----------------------------------|
| Base de casquillo | G13 [Medium Bi-Pin Fluorescent] |
| Aplicación principal | Industrias |
| Vida útil nominal (nom.) | 30000 h |
| Ciclo de conmutación | 200.000X |
| B50L70 | 30000 h |

| Datos técnicos de la luz | |
|--|----------------------------|
| Código de color | 840 [CCT de 4000 K (841)] |
| Flujo lumínico (nom.) | 800 lm |
| Flujo lumínico (nominal) (nom.) | 800 lm |
| Temperatura del color con correlación (nom.) | 4000 K |
| Consistencia del color | <6 |
| Índice de reproducción cromática -IRC (nom.) | 80 |
| Lmf al fin de vida útil nominal (nom.) | 70 % |

| Operativos y eléctricos | |
|-----------------------------|------------|
| Frecuencia de entrada | 50 a 60 Hz |
| Power (Rated) (Nom) | 8 W |
| Corriente de lámpara (nom.) | 38 mA |

| | |
|--|-----------|
| Hora de inicio (nom.) | 0,5 s |
| Tiempo de calentamiento hasta el 60% flujo lum. (nom.) | 0.5 s |
| Factor de potencia (nom.) | 0.9 |
| Voltaje (nom.) | 220-240 V |

| Temperatura | |
|----------------------------|--------|
| T ambiente (máx.) | 45 °C |
| T ambiente (mín.) | -20 °C |
| T de almacenamiento (máx.) | 65 °C |
| T de almacenamiento (mín.) | -40 °C |
| Temperatura máxima (nom.) | 40 °C |

| Controles y regulación | |
|------------------------|----|
| Regulable | No |

| Mecánicos y de carcasa | |
|------------------------|---------|
| Material de bombilla | Cristal |
| Longitud de producto | 600 mm |

CorePro LEDtubo EM/230V

Aprobación y aplicación

| | |
|---|--|
| Etiqueta de eficiencia energética (EEL) | A+ |
| Producto de ahorro de energía | Sí |
| Certificados disponibles | Marca CE Conformidad con RoHS Certificado KEMA Keur |
| Consumo energético kWh/1000 h | 8 kWh |

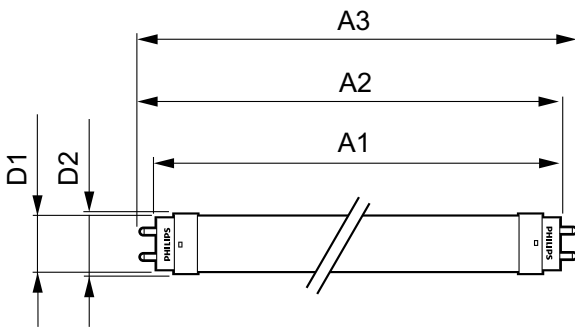
Datos de producto

| | |
|-----------------------------|-----------------|
| Código de producto completo | 871869671103300 |
|-----------------------------|-----------------|

| | |
|--|-----------------------------|
| Nombre de producto del pedido | CorePro LEDtubo 600mm 8W840 |
| EAN/UPC - Producto | 8718696711033 |
| Código de pedido | 71103300 |
| Cantidad por paquete | 1 |
| Numerador - Paquetes por caja exterior | 10 |
| N.º de material (12NC) | 929001338602 |
| Peso neto (pieza) | 0,120 kg |

Advertencias y seguridad

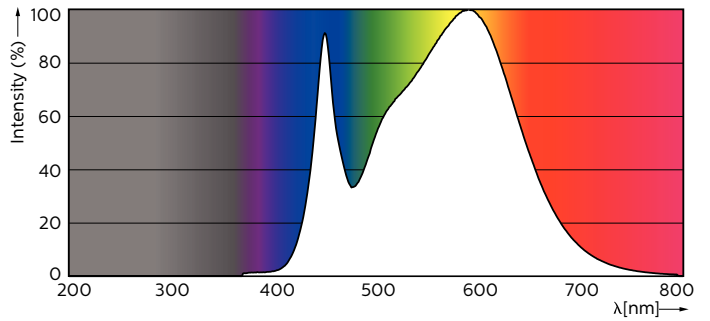

Plano de dimensiones



TLED 2ft 8-18W 800lm 4000K G13 Ess-Corep

| Product | D1 | D2 | A1 | A2 | A3 |
|-----------------------------|---------|-------|----------|----------|----------|
| CorePro LEDtubo 600mm 8W840 | 25,7 mm | 28 mm | 588,5 mm | 595,5 mm | 602,5 mm |

Datos fotométricos



LEDtubo 600mm 8W G13 840 800lm

LEDtubo 1500mm 20W G13 840 2200lm

CorePro LEDtubo EM/230V

Datos fotométricos

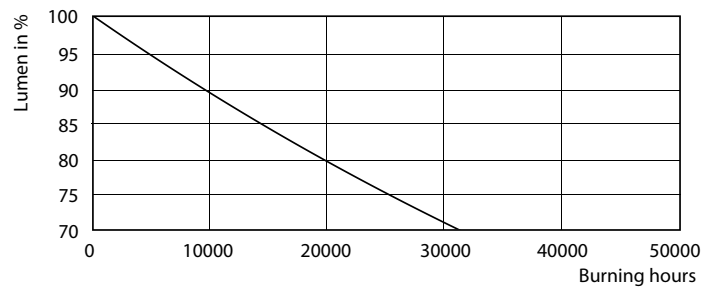


LEDtube 1500mm 20W G13 840 2200lm

Vida útil



LEDtube 1500mm 20W G13 840 2200lm



LEDtube 1500mm 20W G13 840 2200lm

