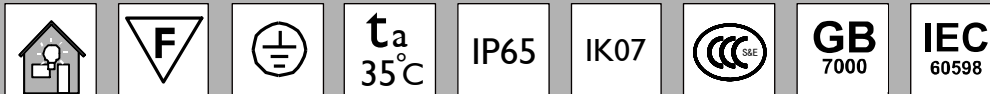


# GP LED Highbay II 飞利浦LED高天棚灯

## BY687P

Mounting instruction / 安装说明书

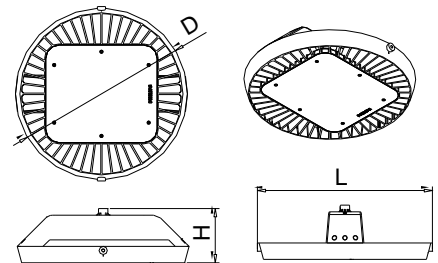
4441 700 95021



| 产品名称<br>Description        | 色温<br>Color | 配光<br>Optics | 重量<br>Weight | 系统功率<br>Wattage |
|----------------------------|-------------|--------------|--------------|-----------------|
| BY687P LED240/CW PSR S-WB  | CW          | WB           | 9.5kg        | 240W            |
| BY687P LED240/CW PSR S-NB  |             | NB           |              |                 |
| BY687P LED240/CW PSR S-HRO |             | HRO          |              |                 |
| BY687P LED240/NW PSR S-WB  | NW          | WB           |              |                 |
| BY687P LED240/NW PSR S-NB  |             | NB           |              |                 |
| BY687P LED240/NW PSR S-HRO |             | HRO          |              |                 |
| BY687P LED200/CW PSR S-WB  | CW          | WB           | 9.5kg        | 200W            |
| BY687P LED200/CW PSR S-NB  |             | NB           |              |                 |
| BY687P LED200/CW PSR S-HRO |             | HRO          |              |                 |
| BY687P LED200/NW PSR S-WB  | NW          | WB           |              |                 |
| BY687P LED200/NW PSR S-NB  |             | NB           |              |                 |
| BY687P LED200/NW PSR S-HRO |             | HRO          |              |                 |

### Dimensions 尺寸

| Type 型号           | Dimension 尺寸 (mm) |     |     |
|-------------------|-------------------|-----|-----|
|                   | D                 | L   | H   |
| BY687P LED240 PSR | Φ 520             | 530 | 165 |
| BY687P LED200 PSR | Φ 520             | 530 | 165 |

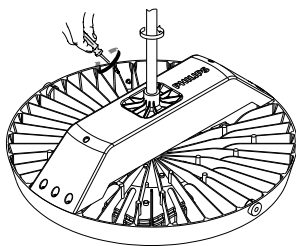


### 安装附件/Mounting accessories

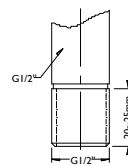
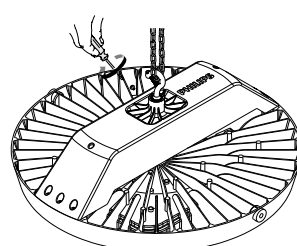
1. 挂钩组件/Mounting hook  
a. Hook
2. 支架组件/Mounting bracket  
a. BY617Z MB

## 1 Installation 安装应用

### Hook mounting/吊装



### Pipe mounting/杆装



Pipe dim.  
铁管尺寸

## 2 Connect entry cable

Please use IP65 or above waterproof terminal block, it is not provided by Philips.

### 连接电源线

请使用IP65以上的接线盒（接线端子尺寸不小于10x20x25mm），飞利浦不提供接线盒。

### Cable/外部接线:

- 60245IEC57 2×1.0~1.5mm<sup>2</sup>
- 60245IEC57 3×1.0~1.5mm<sup>2</sup>

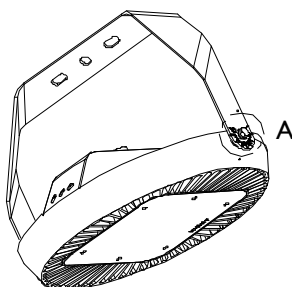
### 外部3芯线定义如下:

- 棕Brown - L
- 黄绿YellowGreen - G
- 蓝Blue - N

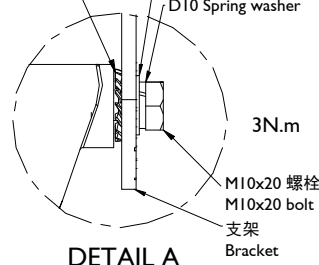
### 外部2芯Dimming线定义如下:

- 灰Gray - I-10V-
- 紫罗兰Violet - I-10V+

### Bracket mounting/支架安装

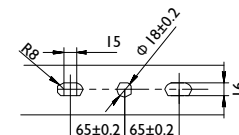


- D10 齿形垫圈  
D10 tooth washer
- D10 平垫圈  
D10 washer
- D10 弹簧垫圈  
D10 Spring washer



DETAIL A

- 3N.m
- M10x20 螺栓  
M10x20 bolt
- 支架  
Bracket



Mounting hole  
安装孔位



- 1、The luminaire is complied to IEC 60598-1 ed. 6 or GB 7000.1-2007.  
此灯具是依据 IEC 60598-1 ed. 6 或国标 GB 7000.1-2007 所制造。
- 2、The luminaire shall be installed by a qualified electrician and wired in accordance with the latest IEE electrical regulations or the national requirements.  
灯具应由有资格的电工安装，接线要符合 IEE 电气标准或国家标准。
- 3、The luminaire shall only be used complete with its protective shield.  
灯具应只能完整地带有防护罩使用。
- 4、The Cable of the luminaire should be “Z” type connection. The luminaire has to be scrapped if the wire broken.  
灯具电源线使用 Z 型连接，电源线不可更换，损坏则灯具报废。
- 5、This luminaire is only suitable for 6-10 meters height indoor usage. And not suitable for the corrosive environment and area prone to hurricane and extreme winds.  
本灯具仅适用于安装在 6-10m 室内高空使用。且不适合安装在会产生酸性腐蚀性环境及海边、港口等强台风多发地区。
- 6、In order to ensure optimum performance, please clean the luminaire regularly (recommended twice a year).  
为了保持灯具明亮效果，请定期（半年一次）进行清洁。
- 7、Please turn off the power before maintenance and lamp replacement.  
须断开电源后，才能维修和更换光源。

### 用户资料

用户姓名: \_\_\_\_\_ 身份证号码: \_\_\_\_\_  
 地址: \_\_\_\_\_  
 联系电话: \_\_\_\_\_ 邮政编码: \_\_\_\_\_  
 产品名称: \_\_\_\_\_ 产品型号: \_\_\_\_\_  
 出售单位及地址: \_\_\_\_\_  
 购买日期: 年 月 日 发票号码: \_\_\_\_\_

### 飞利浦照明

|  |  |
|--|--|
| <p>上海办事处<br/>上海市沪宜公路1805号<br/>电话: 021-59151088<br/>传真: 021-59151804<br/>邮政编码: 201801</p>                         | <p>西安办事处<br/>西安市南大街30号中大国际508室<br/>电话: 029-87203516<br/>传真: 029-87203633<br/>邮政编码: 710002</p>                  |
| <p>北京办事处<br/>北京市朝阳区光华路9号<br/>世贸天阶大厦10层<br/>电话: 010-85273888<br/>传真: 010-65016371<br/>邮政编码: 100020</p>            | <p>成都办事处<br/>成都市人民南路2段川信大厦28层<br/>电话: 028-86199799<br/>传真: 028-86200703<br/>邮政编码: 610016</p>                   |
| <p>广州办事处<br/>广州市越秀区中山三路33号<br/>中华国际中心B塔18楼<br/>电话: 020-83141682<br/>传真: 020-8377543/8377542<br/>邮政编码: 510055</p> | <p>武汉办事处<br/>武汉市汉口建设大道568号<br/>新世界国贸大厦35层02-03室<br/>电话: 027-85560332<br/>传真: 027-85793397<br/>邮政编码: 430022</p> |
| <p>沈阳办事处<br/>沈阳市和平区南京北街206号<br/>城市广场第一座11层1103室<br/>电话: 024-23341635<br/>传真: 024-23341632<br/>邮政编码: 110001</p>   | <p>南京办事处<br/>南京市汉中路2号<br/>金陵饭店世界贸易中心6楼<br/>电话: 025-86556588<br/>传真: 025-84718215<br/>邮政编码: 210005</p>          |

仅限中国大陆地区

### 飞利浦灯具产品 专用说明书 保修条例

本公司保证该产品在正常使用及保养下能发挥其优越性能，同时本公司将为持证用户提供一年之保修服务（不含光源）。

- 1 自购买日起一年内，凡经本公司维修人员确认为正常使用情况下因制造工艺或材料而导致的故障及损坏，您都将获得免费门市保修服务；
- 2 此免保修服务包括附件、辅助装置、运输费；
- 3 维修时，保修证及发票正本或其他有效凭证同时使用方为有效；
- 4 以下情况将不能享受免费服务：
  - 1) 接不适当电源，使用不适当之安装而造成的损坏；
  - 2) 非经本公司认可之维修和改装而造成的损坏；
  - 3) 错误或疏忽使用或不适当配件而造成的损坏；
  - 4) 因运输及其他意外而造成的损坏；
  - 5) 此证若经涂改即作废；
  - 6) 此证仅限在中国境内使用有效。

顾客热线: 8008201201

飞利浦灯具（上海）有限公司

仅限中国大陆地区