

# Ligue e ilumine os seus espaços exteriores

Desfrute das 16 milhões de cores disponíveis para realçar a beleza do seu jardim ou utilize-a de forma mais funcional para a iluminação de percursos. A unidade base Calla fornece um ponto de luz e todos os cabos/fonte de alimentação para começar. Requer a Philips Hue Bridge.

## **Possibilidades ilimitadas**

- Pinte os seus espaços exteriores com 16 milhões de cores
- Descontraia com luz branca quente a fria
- Luz especial para ocasiões especiais

## **Controlo fácil e controlo**

- Controle-a à sua maneira
- Definir as luzes para dar-lhe as boas-vindas a casa

## **Controlo total através de dispositivo inteligente com a ponte Hue**

- Requer uma Philips Hue Bridge

## **Especialmente concebidos para o exterior**

- Fácil de instalar e estender
- Fonte de alimentação e ficha incluídas
- Resistente às condições climáticas (IP65)
- Alumínio de alta qualidade e materiais sintéticos superiores
- Ótima luminosidade

PHILIPS  
Luz ambiente branca e colorida Hue  
Calla, Grande candeeiro de pedestal para exterior

LEDs integrados

Base

Preto

Controlo inteligente com a ponte Hue\*



17451/30/P7



# PHILIPS


# Destaques

## Pinte os seus espaços exteriores



Com a iluminação exterior Philips Hue não existem limites para a magia que pode criar. Decore com 16 milhões de cores e todas as tonalidades de luz branca para criar o efeito pretendido. Realce objetos, árvores ou caminhos para fazer o seu espaço destacar-se. Utilize a aplicação Hue para guardar as suas definições de luz favoritas e reativá-las sempre que pretende com o toque de um dedo.

## Luz branca fria a quente



Prolongue as suas noites com a iluminação exterior Philips Hue. Crie o ambiente certo para no seu terraço, varanda ou alpendre e relaxe. Desde a luz branca quente de um dia de sol de verão à luz do dia gelada do inverno: desfrute de todas as tonalidades de luz branca adequadas ao seu estado de espírito ao longo do ano.

## Ocasões especiais



Vai receber a visita da família ou amigos? Defina as luzes de exterior em função da ocasião. Quer seja um jantar íntimo na varanda, um churrasco no terraço ou uma festa no jardim das traseiras, acrescente um toque de magia a cada situação com a Philips Hue. Crie cenários coloridos ou efeitos dinâmicos com movimentos lentos para desfrutar ao máximo de cada momento especial.

## Controle-a à sua maneira



Ligue as luzes Philips Hue com a tecnologia de ponte e comece a descobrir as infinitas possibilidades. Controle as luzes a partir do smartphone ou tablet através da Philips Hue app ou adicione os comutadores interiores ao sistema para mudar as luzes. Defina temporizadores, notificações, alarmes e muito mais para obter a experiência completa Philips Hue. Os produtos Philips Hue até funcionam com Amazon Alexa, Apple Homekit e o Assistente Google, de modo a permitir-lhe controlar as luzes com a voz.

## Definir as luzes para dar-lhe as boas-vindas



Experimente o conforto de ligar automaticamente as luzes ao chegar a casa e desligar ao sair. Descarregue as compras do carro e entre em casa, tudo com o conforto da luz certa. Utilize o sensor para exterior Philips Hue ou defina a aplicação Hue para o modo Em casa ou Ausente para ligar todas as luzes, ou deixar que a geolocalização o faça por si, tudo sem tocar num único botão. É assim tão fácil.

## Requer uma Philips Hue Bridge



Ligue as luzes Philips Hue à ponte para as controlar com o smartphone ou tablet através da Philips Hue app. Ou controle as luzes Philips Hue com o interruptor de regulação da intensidade da luz interior Philips Hue de modo a controlar as funcionalidades de regulação de intensidade da luz e para ligar/desligar.

### Fácil de instalar e estender




Ilumine os caminhos escuros, destaque os seus espaços exteriores ou crie um ambiente único no seu pátio. Faça-o você mesmo com postes ou focos Hue. Os produtos baseiam-se numa tensão baixa, são seguros de utilizar e fáceis de instalar. Iluminação exterior sem complicação: crie e expanda como deseja.

### Fonte de alimentação e ficha incluídas




Os pacotes base possuem todos os elementos que precisa para começar. Isto inclui os pontos de luz, a fonte de alimentação, cabos de extensão e conectores. Basta desembalar e instalar onde quiser e ligá-los.

### Resistente às condições climáticas (IP65)



Esta luminária exterior Philips Hue foi concebida especialmente para utilizar em ambientes exteriores e foi sujeita a testes rigorosos para assegurar o respetivo desempenho. A classificação IP é descrita por dois números: o primeiro refere-se ao nível de proteção contra pó, o segundo à proteção contra água. Este candeeiro foi concebido com a classificação IP65: isto significa que está protegido contra jatos de água de baixa pressão. Este é um nível de proteção mais elevado do que a classificação IP44 e normalmente utilizado quando as luminárias estão próximas do chão ou requerem uma proteção mais elevada devido a determinadas condições no exterior.

### Alta qualidade



Os produtos são fabricados especificamente para utilização exterior. Utilizamos materiais da mais alta qualidade para garantir o melhor desempenho em condições exteriores, bem como o uso inteligente de materiais para otimizar a frequência de rádio.

### Ótima luminosidade



Esta luz Philips Hue oferece emissão suficiente para iluminar o jardim confortavelmente. Utilize esta luz Philips Hue para o ajudar a iluminar as entradas, criar mais ambiente e elevar os espaços exteriores a um novo patamar ao criar o ambiente adequado a cada momento.

# Especificações

## Design e acabamento

- Cor: preto
- Material: metal, sintético

## Funcionalidade extra/acessório incl.

- Regulável com aplicação Hue e interruptor: Sim

## Diversos

- Concebida especialmente para: Jardim e terraço
- Estilo: Contemporâneo
- Tipo: Pedestal/pé
- EyeComfort: Não

## Dimensões e peso do produto

- Comprimento do cabo: 0,6 m
- Altura: 40 cm
- Comprimento: 10,4 cm
- Peso líquido: 1,425 kg
- Largura: 10,4 cm

## Assistência

- Garantia: 2 ano(s)

## Especificações técnicas

- Vida útil até: 25.000 h
- Fonte de luz equivalente à lâmpada tradicional de: 49 W
- Fluxo luminoso total do candeeiro: 600 lm
- Tecnologia da lâmpada: LED, 24 V
- Cor da luz: 2000-6500 Hue White Color Ambiance
- Alimentação elétrica: Entre 220 V e 240 V, 50-60 Hz
- Candeeiro de intensidade de luz regulável: Sim
- LED: Sim
- Número de lâmpadas: 1
- Potência da lâmpada incluída: 8 W
- Potência máxima da lâmpada de substituição: 8 W
- Código IP: IP65, resistente ao pó, protecção contra jactos de água
- Classe de protecção: III - voltagem ultra baixa de segurança

## Dimensões e peso da embalagem

- SAP EAN/UPC – Peça: 8718696171486
- EAN/UPC – Caixa: 8718696239292
- Altura: 44,5 cm
- Peso bruto EAN SAP (peça): 2,145 kg
- Peso: 2,145 kg
- Peso líquido (peça): 1,425 kg
- Altura SAP (peça): 445,000 mm
- Comprimento SAP (peça): 145,000 mm
- Largura SAP (peça): 210,000 mm
- Largura: 14,5 cm
- Comprimento: 21 cm



Data de publicação:  
2019-09-17  
Versão: 0.492

© 2019 Signify Holding. Todos os direitos reservados. A Signify não fornece quaisquer representações ou garantia relativamente à exatidão ou integridade das informações aqui incluídas e não será responsável por qualquer ação com base nas mesmas. As informações apresentadas neste documento não se destinam a qualquer oferta comercial e não constituem parte de qualquer proposta ou contrato, salvo acordo em contrário com a Signify. Philips e o Emblema do Escudo da Philips são marcas comerciais registadas da Koninklijke Philips N.V.

[www.lighting.philips.com](http://www.lighting.philips.com)