

# PHILIPS

Lâmpada (intensidade de luz regulável)


LED

6,5 W (40 W)


E27

Cor areia

Intensidade regulável



8718696803479



## 40W



## Concebida para ser vista

Apresentamos a nova família de lâmpadas LED Philips Vintage, uma coleção que evoca as lâmpadas incandescentes familiares. Destaca-se quando é utilizada como uma peça de afirmação, adicionando um sentimento de nostalgia à sua decoração interior.

### Luz de alta qualidade

- Concebidos para o conforto dos seus olhos

### Selecionar para luz de alta qualidade

- Efeito de luz extra quente

### Escolha uma substituição simples para as suas lâmpadas antigas

- Formato e tamanho semelhantes aos de uma lâmpada incandescente convencional
- Gama vintage
- Fio

### Selecionar para uma solução sustentável

- Lâmpadas de longa duração - Duram até 15 anos
- Melhor para a sua carteira e o planeta

### Levar a iluminação mais além

- Estilo vintage, tecnologia LED moderna

# Destques

## LEDs delicados para os seus olhos



É fácil ver como a iluminação demasiado agressiva pode causar fadiga ocular. Se for demasiado brilhante, produz um efeito de encadeamento. Se for demasiado suave, sentirá uma cintilação. Agora pode iluminar suavemente o seu mundo com LEDs concebidos para serem confortáveis para os olhos e criarem o ambiente perfeito na sua casa.

## Luz extra quente (2200 K)

A luz pode ter diferentes temperaturas da cor, indicadas em unidades designadas Kelvins (K). As lâmpadas com um baixo valor de Kelvins produzem uma luz quente e mais aconchegante, enquanto as lâmpadas com um valor mais alto de Kelvins produzem uma luz fria e mais energética.

## Substitui as lâmpadas incandescentes standard

Com o seu design maravilhoso e formato familiar, esta lâmpada LED economizadora é o substituto sustentável perfeito para as lâmpadas incandescentes tradicionais.

## Gama vintage

A coleção Philips Vintage está disponível numa variedade de formas gigantes, velas e outros formatos familiares para proporcionar um ajuste perfeito ao seu espaço.

## Fio


As lâmpadas Philips podem ser utilizadas em combinação com um dos cabos Philips para completar a sua iluminação de interiores e proporcionar uma sensação industrial ao seu espaço de convívio.

## 15.000 horas de vida útil nominal média



Com uma vida útil de até 15.000 horas, pode reduzir o incómodo de substituir frequentemente as suas lâmpadas e desfrutar de uma solução de iluminação perfeita durante mais de 15 anos.

## Economiza até 80% de energia



A tecnologia LED poupa até 80% de energia em comparação com uma lâmpada standard. Por isso, é rentabilizada e poupa-lhe dinheiro ano após ano. Também ajuda a proteger o ambiente.

## Estilo "vintage", LED moderno

As lâmpadas LED Classic baseiam-se em tecnologia de poupança de energia LED standard. Agora pode desfrutar de uma lâmpada de estilo retro com tecnologia de ponta combinada com design "vintage".

# Especificações

## Características da lâmpada

- Regulável: Sim
- Utilização prevista: Interior
- Forma da lâmpada: Globo não direcional
- Casquilho: E27
- Tecnologia: LED
- Tipo de vidro: Âmbar Transparente

## Dimensões da lâmpada

- Altura: 28,6 cm
- Peso: 0,31 kg
- Largura: 20 cm

## Duração

- Vida útil média (2,7 horas/dia): 15 a
- Fator de manutenção de lúmenes: 70%
- Vida útil nominal: 15.000 h
- Número de ciclos de acendimento: 20.000

## Características da luz

- Consistência da cor: 6SDCM
- Índice de restituição cromática (IRC): 80
- Temperatura da cor: 2000 K
- Categoria da cor da luz: Cor areia
- Fluxo luminoso nominal: 470 lm
- Tempo de acendimento: <0.5 s
- Período de acendimento até 60% de luz: Luz total instantânea
- Código da cor: 820 | CCT of 2000K

## Diversos

- EyeComfort: Sim

## Outras características

- Corrente da lâmpada: 40 mA
- Eficiência: 72 lm/W

## Informações da embalagem

- Família de produtos: LED clássico, EyeComfort
- EAN: 8718696803479
- EOC: 871869680347900
- Título do produto: LED classic-giant 40W E27 G200 GOLD DIM

## Consumo de energia

- Fator de potência: 0.7
- Voltagem: 230 V
- Potência: 6,5 W
- Potência equivalente: 40 W
- Etiqueta de eficiência energética: A+

## Dimensões e peso do produto

- Comprimento: 28,6 cm

## Valores medidos

- Vida útil medida: 15.000 h
- Fluxo luminoso medido: 470 lm
- Potência medida: 6.5 W

## Especificações técnicas

- Frequência: 50

## Dimensões e peso da embalagem

- EAN/UPC - produto: 8718696803479
- Peso líquido: 0,360 kg
- Peso bruto: 0,700 kg
- Altura: 32,000 cm
- Comprimento: 22,500 cm
- Largura: 22,500 cm
- Número de material (12NC): 929001873401



Data de publicação:  
2020-10-20  
Versão: 0.593

© 2020 Signify Holding. Todos os direitos reservados. A Signify não fornece quaisquer representações ou garantia relativamente à exatidão ou integridade das informações aqui incluídas e não será responsável por qualquer ação com base nas mesmas. As informações apresentadas neste documento não se destinam a qualquer oferta comercial e não constituem parte de qualquer proposta ou contrato, salvo acordo em contrário com a Signify. Philips e o Emblema do Escudo da Philips são marcas comerciais registadas da Koninklijke Philips N.V.

[www.lighting.philips.com](http://www.lighting.philips.com)