



Άψογο φως, απλή χρήση

MASTERColour CDM-R Elite

Συμπαγής λαμπτήρας εκκένωσης αλογονιδίων μετάλλου κεραμικού σωλήνα με καθρέπτη και πολύ υψηλή απόδοση και μεγάλη διάρκεια ζωής, που αποδίδει καθαρό λευκό λαμπερό φως με υψηλή απόδοση χρωμάτων

Οφέλη

- Λαμπτήρας υψηλής απόδοσης που παράγει καθαρό, λευκό, έντονο φως και κάνει ακαταμάχητη την όψη των εμπορευμάτων
- Το σταθερό χρώμα και η φωτεινή ροή σε όλη τη διάρκεια ζωής διατηρεί ελκυστικό το κατάστημά σας όλες τις εποχές
- Εύκολη εγκατάσταση και αντικατάσταση, που συνεπάγεται μείωση του κόστους εγκατάστασης και αντικατάστασης λαμπτήρων

Χαρακτηριστικά

- Καθαρό λευκό λαμπερό φως
- Εξαιρετική απόδοση χρωμάτων με πρόσθετο κόκκινο
- Υψηλή απόδοση συνδυασμένη με απaráμιλλη διατήρηση της φωτεινής ροής
- Τοποθετείται σε απλά, ανοιχτά φωτιστικά
- Γυαλί στο μπροστινό μέρος που εμποδίζει την ακτινοβολία UV

Εφαρμογή

- Φωτισμός ανάδειξης και παρουσίασης σε καταστήματα λιανικής πώλησης
- Γενικός φωτισμός και διακοσμητικός φωτισμός εσωτερικών χώρων

Προειδοποίηση & ασφάλεια

- Να χρησιμοποιείται μόνο με ηλεκτρονικό σύστημα ελέγχου
- Το σύστημα ελέγχου πρέπει να διαθέτει προστασία τέλους ζωής (IEC61167, IEC 62035)

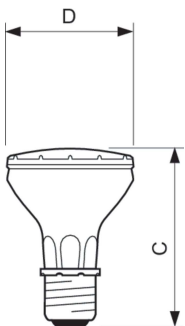
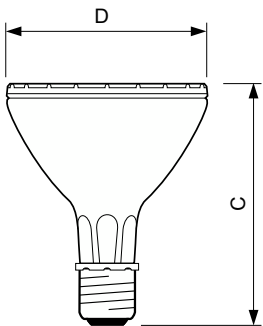
MASTERColour CDM-R Elite

Versions



LPPR CDM-R-E 0004

Σχεδιάγραμμα διαστάσεων



Product	D (max)	C (max)
MC CDM-R Elite 35W/930 E27 PAR30L 10D	97 mm	123 mm
MC CDM-R Elite 35W/930 E27 PAR30L 30D	97 mm	123 mm
MC CDM-R Elite 70W/930 E27 PAR30L 10D	97 mm	123 mm
MC CDM-R Elite 70W/930 E27 PAR30L 30D	97 mm	123 mm
MC CDM-R Elite 70W/930 E27 PAR30L 40D	97 mm	123 mm
MC CDM-R Elite 70W/942 E27 PAR30L 30D	97 mm	123 mm
MC CDM-R Elite 70W/942 E27 PAR30L 40D	97 mm	123 mm

Product	D (max)	C (max)
MC CDM-R Elite 35W/930 E27 PAR20 30D	65 mm	95 mm

MASTERCcolour CDM-R Elite

Γενικές πληροφορίες	
Βάση-κάλυμμα	E27
Κύκλος λειτουργίας	1.350
Θέση λειτουργίας	UNIVERSAL
Χαρακτηριστικά ηλεκτρικής λειτουργίας	
Χρόνος προθέρμανσης στο 60% φωτισμού	120 s
Συστήματα ελέγχου και ρύθμιση της έντασης	
Με ρύθμιση έντασης	Όχι
Μηχανικά εξαρτήματα και Περιβλημά	
Φινίρισμα λαμπτήρα	Διαφανές

Τεχνικά χαρακτηριστικά φωτισμού (1/2)

Order Code	Full Product Name	Γωνία δέσμης (ονομ.)	Συντεταγμένη χρωματικότητας X (ονομ.)	Συντεταγμένη χρωματικότητας Y (ονομ.)	Ανάθεση χρωμάτων	Συσχετισμένη θερμοκρασία χρώματος - CCT (ονομαστική)	Δείκτης χρωματικής απόδοσης (CRI)	LLMF στο τέλος της ονομαστικής διάρκειας ζωής (ονομ.)
65167300	MASTERCcolour CDM-R Elite 70W/942 E27 PAR30L 30D	30 μοίρα(ες)	0,371	0,366	Ψυχρό λευκό (CW)	4200 K	92	75 %
65169700	MASTERCcolour CDM-R Elite 70W/942 E27 PAR30L 40D	40 μοίρα(ες)	0,371	0,366	Ψυχρό λευκό (CW)	4200 K	92	75 %
24186700	MASTERCcolour CDM-R Elite 70W/930 E27 PAR30L 10D	10 μοίρα(ες)	0,434	0,398	Θερμό λευκό (WW)	3000 K	92	80 %
24188100	MASTERCcolour CDM-R Elite 70W/930 E27 PAR30L 30D	30 μοίρα(ες)	0,434	0,398	Θερμό λευκό (WW)	3000 K	92	80 %
24190400	MASTERCcolour CDM-R Elite 70W/930 E27 PAR30L 40D	40 μοίρα(ες)	0,434	0,398	Θερμό λευκό (WW)	3000 K	92	80 %
65157400	MASTERCcolour CDM-R Elite 35W/930 E27 PAR20 30D	30 μοίρα(ες)	0,434	0,398	Θερμό λευκό (WW)	3000 K	91	80 %
24192800	MASTERCcolour CDM-R Elite 35W/930 E27 PAR30L 10D	10 μοίρα(ες)	0,434	0,398	Θερμό λευκό (WW)	3000 K	91	80 %
24194200	MASTERCcolour CDM-R Elite 35W/930 E27 PAR30L 30D	30 μοίρα(ες)	0,434	0,398	Θερμό λευκό (WW)	3000 K	91	80 %

Τεχνικά χαρακτηριστικά φωτισμού (2/2)

Order Code	Full Product Name	Απόδοση φωτεινότητας (ονομαστική) (ονομ.)	Φωτεινή ροή	Ένταση φωτός (ονομ.)	Order Code	Full Product Name	Απόδοση φωτεινότητας (ονομαστική) (ονομ.)	Φωτεινή ροή	Ένταση φωτός (ονομ.)
65167300	MASTERCcolour CDM-R Elite 70W/942 E27 PAR30L 30D	71 lm/W	4.500 lm	13.500 cd	24190400	MASTERCcolour CDM-R Elite 70W/930 E27 PAR30L 40D	70 lm/W	4.400 lm	10.300 cd
65169700	MASTERCcolour CDM-R Elite 70W/942 E27 PAR30L 40D	71 lm/W	4.500 lm	9.800 cd	65157400	MASTERCcolour CDM-R Elite 35W/930 E27 PAR20 30D	61 lm/W	2.100 lm	6.500 cd
24186700	MASTERCcolour CDM-R Elite 70W/930 E27 PAR30L 10D	70 lm/W	4.500 lm	61.000 cd	24192800	MASTERCcolour CDM-R Elite 35W/930 E27 PAR30L 10D	69 lm/W	2.400 lm	49.000 cd
24188100	MASTERCcolour CDM-R Elite 70W/930 E27 PAR30L 30D	70 lm/W	4.500 lm	14.000 cd	24194200	MASTERCcolour CDM-R Elite 35W/930 E27 PAR30L 30D	69 lm/W	2.400 lm	8.000 cd

MASTERCcolour CDM-R Elite

Χαρακτηριστικά ηλεκτρικής λειτουργίας

Order Code	Full Product Name	Τάση (ονομ.)	Κατανάλωση ενέργειας
65167300	MASTERCcolour CDM-R Elite 70W/942 E27 PAR30L 30D	90 V	73,2 W
65169700	MASTERCcolour CDM-R Elite 70W/942 E27 PAR30L 40D	90 V	73,2 W
24186700	MASTERCcolour CDM-R Elite 70W/930 E27 PAR30L 10D	86 V	73,2 W
24188100	MASTERCcolour CDM-R Elite 70W/930 E27 PAR30L 30D	86 V	73,2 W

Order Code	Full Product Name	Τάση (ονομ.)	Κατανάλωση ενέργειας
24190400	MASTERCcolour CDM-R Elite 70W/930 E27 PAR30L 40D	86 V	73,2 W
65157400	MASTERCcolour CDM-R Elite 35W/930 E27 PAR20 30D	88 V	39,1 W
24192800	MASTERCcolour CDM-R Elite 35W/930 E27 PAR30L 10D	88 V	39,1 W
24194200	MASTERCcolour CDM-R Elite 35W/930 E27 PAR30L 30D	88 V	39,1 W

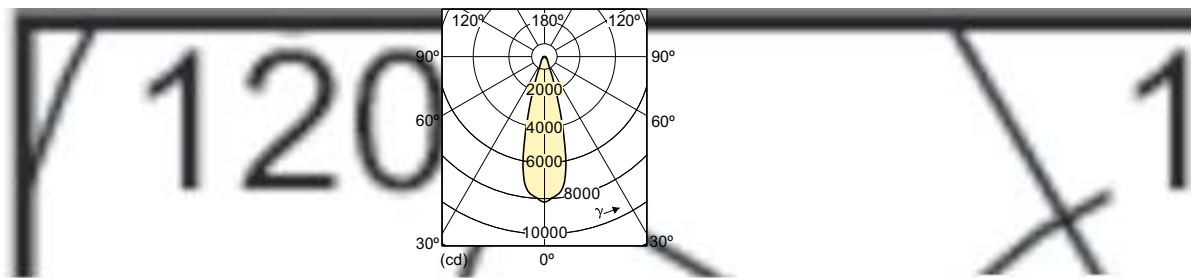
Μηχανικά εξαρτήματα και Περιβλήμα

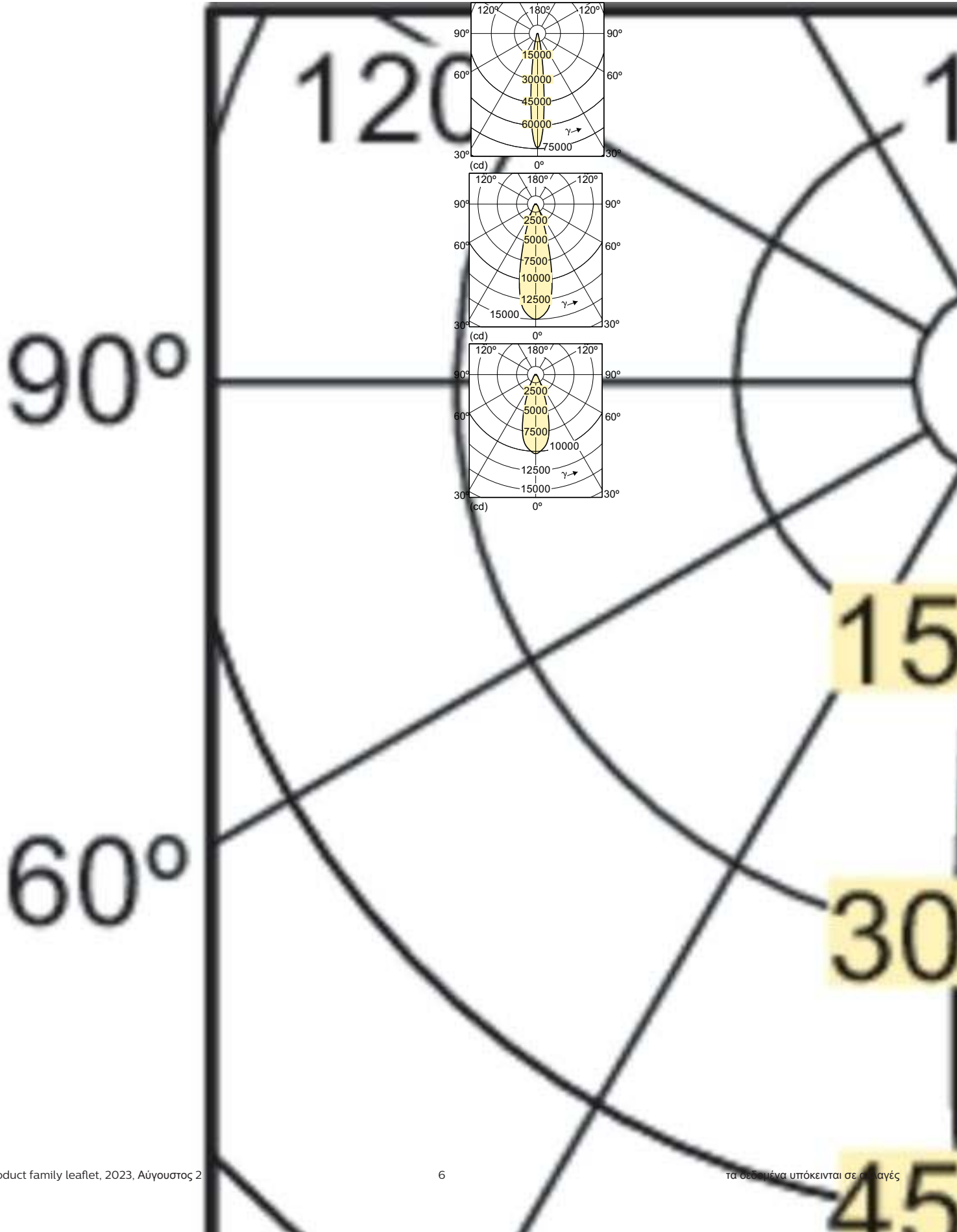
Order Code	Full Product Name	Σχήμα λαμπτήρα
65167300	MASTERCcolour CDM-R Elite 70W/942 E27 PAR30L 30D	PAR30L
65169700	MASTERCcolour CDM-R Elite 70W/942 E27 PAR30L 40D	PAR30L
24186700	MASTERCcolour CDM-R Elite 70W/930 E27 PAR30L 10D	PAR30L
24188100	MASTERCcolour CDM-R Elite 70W/930 E27 PAR30L 30D	PAR30L

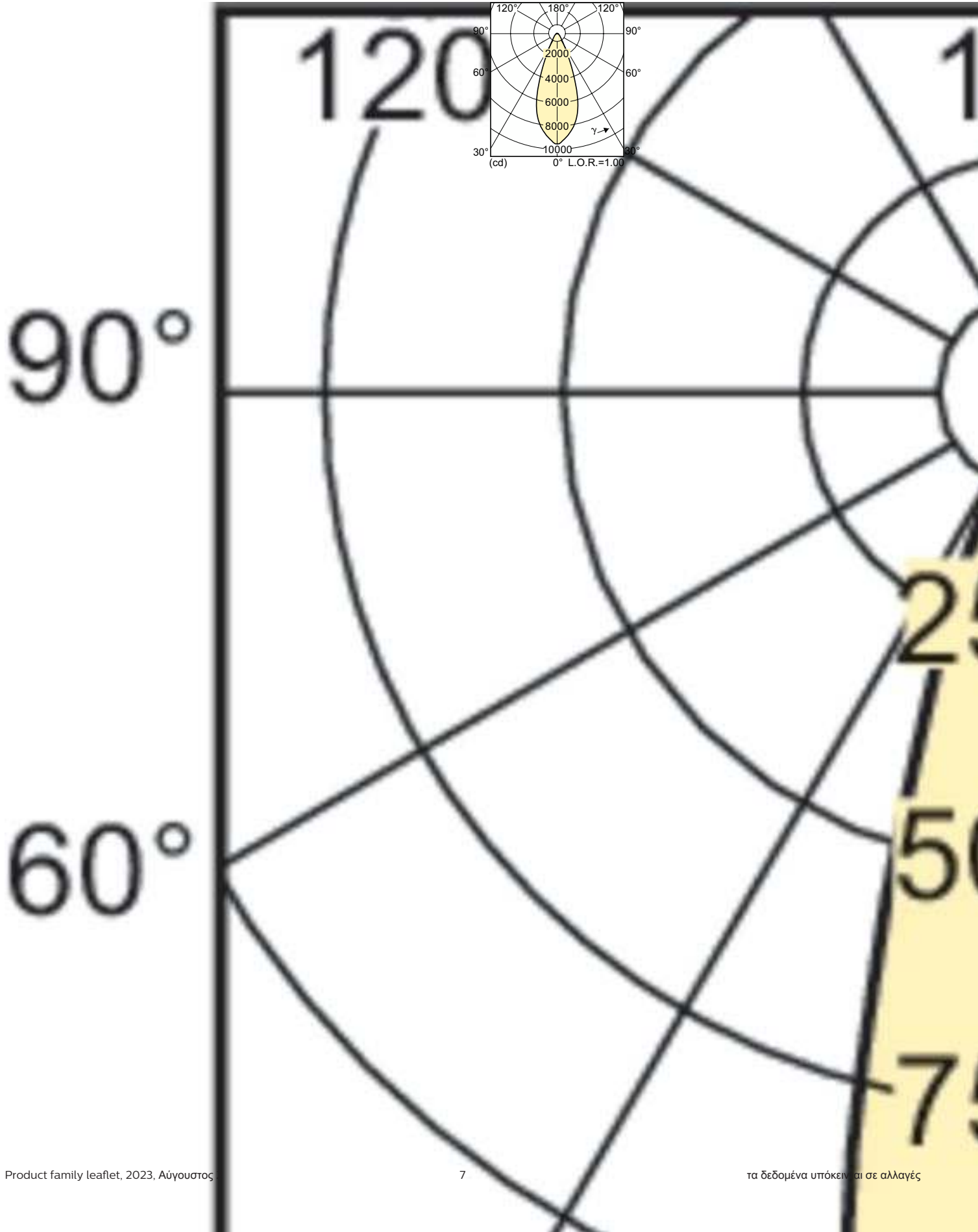
Order Code	Full Product Name	Σχήμα λαμπτήρα
24190400	MASTERCcolour CDM-R Elite 70W/930 E27 PAR30L 40D	PAR30L
65157400	MASTERCcolour CDM-R Elite 35W/930 E27 PAR20 30D	PAR20
24192800	MASTERCcolour CDM-R Elite 35W/930 E27 PAR30L 10D	PAR30L
24194200	MASTERCcolour CDM-R Elite 35W/930 E27 PAR30L 30D	PAR30L

Εγκριση και Εφαρμογή

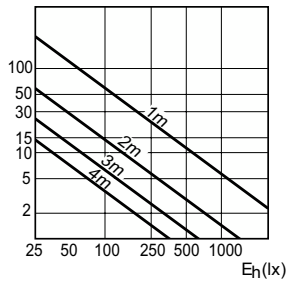
Order Code	Full Product Name	Κατανάλωση ενέργειας kWh/1000 ώρες	Περιεκτικότητα υδραργύρου (Hg) (μεγ.)	Περιεκτικότητα υδραργύρου (Hg) (ονομ.)
65167300	MASTERCcolour CDM-R Elite 70W/942 E27 PAR30L 30D	74 kWh	6,6 mg	6,5 mg
65169700	MASTERCcolour CDM-R Elite 70W/942 E27 PAR30L 40D	74 kWh	6,6 mg	6,5 mg
24186700	MASTERCcolour CDM-R Elite 70W/930 E27 PAR30L 10D	74 kWh	6,6 mg	6,6 mg
24188100	MASTERCcolour CDM-R Elite 70W/930 E27 PAR30L 30D	74 kWh	6,6 mg	6,6 mg
24190400	MASTERCcolour CDM-R Elite 70W/930 E27 PAR30L 40D	74 kWh	6,6 mg	6,6 mg
65157400	MASTERCcolour CDM-R Elite 35W/930 E27 PAR20 30D	40 kWh	4,7 mg	4,7 mg
24192800	MASTERCcolour CDM-R Elite 35W/930 E27 PAR30L 10D	40 kWh	4,7 mg	4,7 mg
24194200	MASTERCcolour CDM-R Elite 35W/930 E27 PAR30L 30D	40 kWh	4,7 mg	4,7 mg



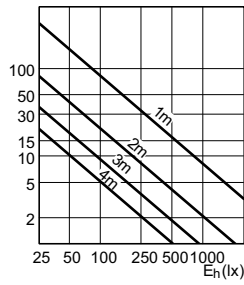




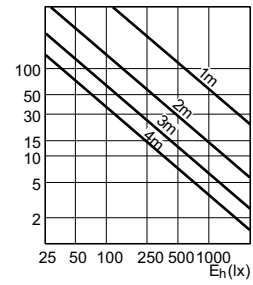
Accent Diagrams



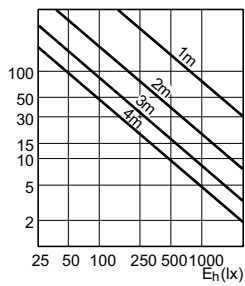
Accent Diagram - MC CDM-R Elite 35W/930
E27 PAR20 30D



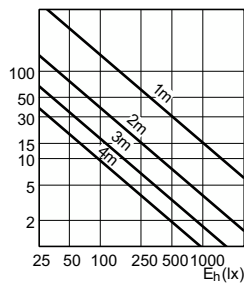
Accent Diagram - MC CDM-R Elite 35W/930
E27 PAR30L 30D



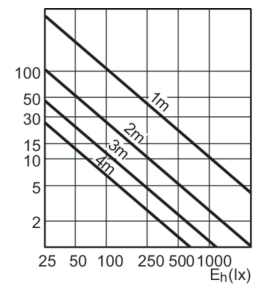
Accent Diagram - MC CDM-R Elite 35W/930
E27 PAR30L 10D



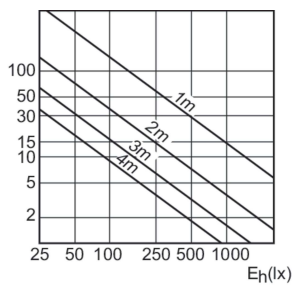
Accent Diagram - MC CDM-R Elite 70W/930
E27 PAR30L 10D



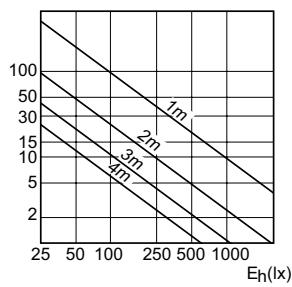
Accent Diagram - MC CDM-R Elite 70W/930
E27 PAR30L 30D



Accent Diagram - MC CDM-R Elite 70W/930
E27 PAR30L 40D

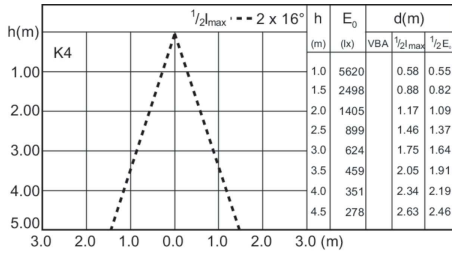


Accent Diagram - MC CDM-R Elite 70W/942
E27 PAR30L 30D

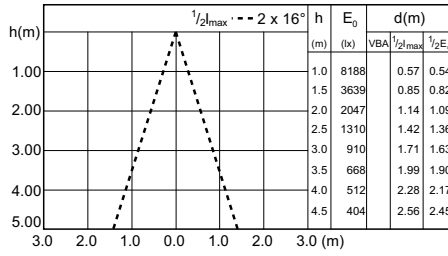


Accent Diagram - MC CDM-R Elite 70W/942
E27 PAR30L 40D

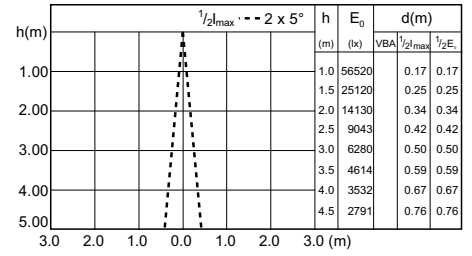
Beam Diagrams



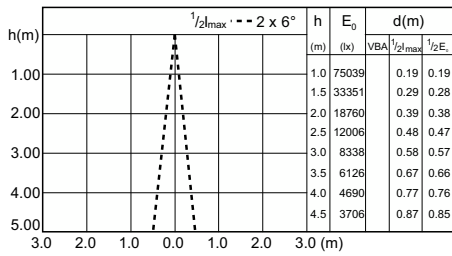
Beam diagram - MC CDM-R Elite 35W/930 E27 PAR20 30D



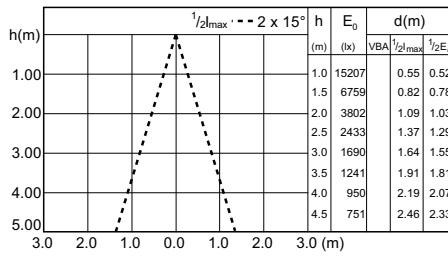
Beam diagram - MC CDM-R Elite 35W/930 E27 PAR30L 30D



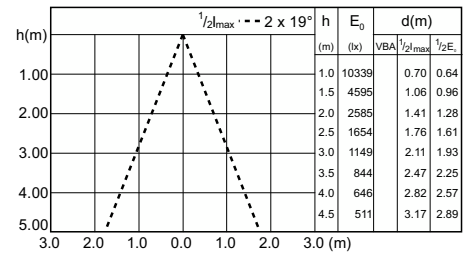
Beam diagram - MC CDM-R Elite 35W/930 E27 PAR30L 10D



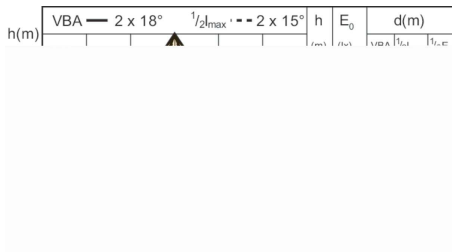
Beam diagram - MC CDM-R Elite 70W/930 E27 PAR30L 10D



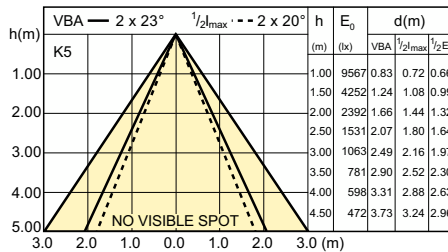
Beam diagram - MC CDM-R Elite 70W/930 E27 PAR30L 30D



Beam diagram - MC CDM-R Elite 70W/930 E27 PAR30L 40D



Beam diagram - MC CDM-R Elite 70W/942 E27 PAR30L 30D



Beam diagram - MC CDM-R Elite 70W/942 E27 PAR30L 40D

MASTERColour CDM-R Elite



© 2023 Signify Holding Με την επιφύλαξη παντός δικαιώματος. Η Signify δεν παρέχει καμία διαβεβαίωση ή εγγύηση όσον αφορά την ακρίβεια ή την πληρότητα των πληροφοριών που περιλαμβάνονται στο παρόν και δεν θα ευθύνεται για οποιαδήποτε ενέργεια βασίζεται σε αυτές. Οι πληροφορίες που περιέχονται σε αυτό το έγγραφο δεν προορίζονται για εμπορική προσφορά και δεν αποτελούν μέρος προσφοράς ή σύμβασης, εκτός εάν έχει συμφωνηθεί διαφορετικά από την Signify. Όλα τα εμπορικά σήματα ανήκουν στην Signify Holding ή στους αντίστοιχους κατόχους τους.

www.lighting.philips.com

2023, Αύγουστος 2 - τα δεδομένα υπόκεινται σε αλλαγές