



Идеальная блесккость, простота применения

MASTERColour CDM-R Elite

Компактная, одновыводная керамическая металлогаллоидная лампа с отражателем, обладающая исключительно высокой производительностью и длительным сроком службы, излучает резкий белый блестящий свет с высокой степенью цветопередачи

Преимущества

- Высокая интенсивность лампы резкого белого блестящего света позволяет сделать товар неотразимым
- Стабильность цветопередачи и светового потока на протяжении всего срока службы повысит привлекательность магазина
- Простота монтажа и замены, сокращение расходов на монтаж и замену ламп

Характеристики

- Яркий белый свет
- Отличная цветопередача, включая ярко-красный цвет
- Комбинация высокой производительности с несравненной стабильностью светового потока
- Подходит для простых открытых осветительных приборов
- Фронтальное стекло, блокирующее УФ-излучение

Применение

- Акцентное и витринное освещение на предприятиях розничной торговли
- Общее и декоративное внутреннее освещение

Предупреждение и условия безопасности

- Использовать только с электронным ПРА
- ПРА должен обеспечивать защиту по окончании срока службы (IEC61167, IEC 62035)

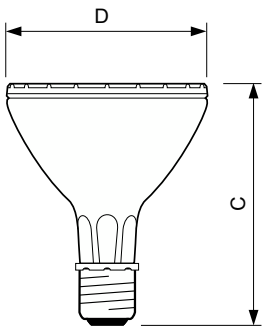
MASTERCcolour CDM-R Elite

Versions



LPPR CDM-R-E 0005

Чертеж размеров



Product	D (max)	C (max)
MC CDM-R Elite 35W/930 E27 PAR30L 10D	97 мм	123 мм
MC CDM-R Elite 35W/930 E27 PAR30L 30D	97 мм	123 мм
MC CDM-R Elite 70W/930 E27 PAR30L 10D	97 мм	123 мм
MC CDM-R Elite 70W/930 E27 PAR30L 30D	97 мм	123 мм
MC CDM-R Elite 70W/930 E27 PAR30L 40D	97 мм	123 мм
MC CDM-R Elite 70W/942 E27 PAR30L 30D	97 мм	123 мм
MC CDM-R Elite 70W/942 E27 PAR30L 40D	97 мм	123 мм

Общая информация

Цоколь	E27
Цикл переключения	1 350
Рабочее положение	UNIVERSAL

Эксплуатационные и электрические характеристики

Время прогрева до 60 % света	120 s
------------------------------	-------

Системы управления и регулировка яркости света

Возможность диммирования	Нет
--------------------------	-----

Механические компоненты и корпус

Финишная обработка колбы	Прозрачный
Форма колбы	PAR30L

Технические характеристики освещения (1/2)

Order Code	Full Product Name	Угол пучка света (ном.)	Координата цветности X (ном.)	Координата цветности Y (ном.)	Обозначение цвета	Коррелированная цветовая температура (ном.)	Коэффициент цветопередачи (CRI)	Стабильность светового потока в конце номинального срока службы (ном.)
928053000630	MC CDM-R Elite 70W/942 E27 PAR30L 30D	30 °	0,371	0,366	Холодный белый (CW)	4200 K	92	75 %

MASTERC colour CDM-R Elite

Order Code	Full Product Name	Угол пучка света (ном.)	Координата цветности X (ном.)	Координата цветности Y (ном.)	Обозначение цвета	Коррелированная цветовая температура (ном.)	Коэффициент цветопередачи (CRI)	Стабильность светового потока в конце номинального срока службы (ном.)
928053100630	MC CDM-R Elite 70W/942 E27 PAR30L 40D	40 °	0,371	0,366	Холодный белый (CW)	4200 K	92	75 %
928109300630	MC CDM-R Elite 70W/930 E27 PAR30L 10D	10 °	0,434	0,398	Теплый белый (WW)	3000 K	92	80 %
928109400630	MC CDM-R Elite 70W/930 E27 PAR30L 30D	30 °	0,434	0,398	Теплый белый (WW)	3000 K	92	80 %
928109500630	MC CDM-R Elite 70W/930 E27 PAR30L 40D	40 °	0,434	0,398	Теплый белый (WW)	3000 K	92	80 %
928108100630	MC CDM-R Elite 35W/930 E27 PAR30L 10D	10 °	0,434	0,398	Теплый белый (WW)	3000 K	91	80 %
928108200630	MC CDM-R Elite 35W/930 E27 PAR30L 30D	30 °	0,434	0,398	Теплый белый (WW)	3000 K	91	80 %

Технические характеристики освещения (2/2)

Order Code	Full Product Name	Эффективность (номинальная) (ном.)	Сила света	Светоотдача (ном.)
928053000630	MC CDM-R Elite 70W/942 E27 PAR30L 30D	71 лм/В	4 500 лм	13 500 cd
928053100630	MC CDM-R Elite 70W/942 E27 PAR30L 40D	71 лм/В	4 500 лм	9 800 cd
928109300630	MC CDM-R Elite 70W/930 E27 PAR30L 10D	70 лм/В	4 500 лм	61 000 cd
928109400630	MC CDM-R Elite 70W/930 E27 PAR30L 30D	70 лм/В	4 500 лм	14 000 cd

Order Code	Full Product Name	Эффективность (номинальная) (ном.)	Сила света	Светоотдача (ном.)
928109500630	MC CDM-R Elite 70W/930 E27 PAR30L 40D	70 лм/В	4 400 лм	10 300 cd
928108100630	MC CDM-R Elite 35W/930 E27 PAR30L 10D	69 лм/В	2 400 лм	49 000 cd
928108200630	MC CDM-R Elite 35W/930 E27 PAR30L 30D	69 лм/В	2 400 лм	8 000 cd

Эксплуатационные и электрические характеристики

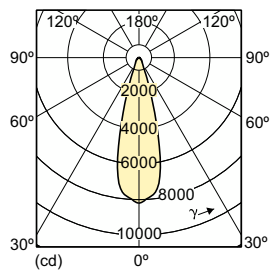
Order Code	Full Product Name	Напряжение (ном.)	Энергопотребление
928053000630	MC CDM-R Elite 70W/942 E27 PAR30L 30D	90 Вт	73,2 В
928053100630	MC CDM-R Elite 70W/942 E27 PAR30L 40D	90 Вт	73,2 В
928109300630	MC CDM-R Elite 70W/930 E27 PAR30L 10D	86 Вт	73,2 В
928109400630	MC CDM-R Elite 70W/930 E27 PAR30L 30D	86 Вт	73,2 В

Order Code	Full Product Name	Напряжение (ном.)	Энергопотребление
928109500630	MC CDM-R Elite 70W/930 E27 PAR30L 40D	86 Вт	73,2 В
928108100630	MC CDM-R Elite 35W/930 E27 PAR30L 10D	88 Вт	39,1 В
928108200630	MC CDM-R Elite 35W/930 E27 PAR30L 30D	88 Вт	39,1 В

Соответствие требованиям и область применения

MASTERColour CDM-R Elite

Order Code	Full Product Name	Энергопотребление кВт-час/1000 ч	Содержание ртути (Hg) (макс.)	Содержание ртути (Hg) (ном.)
928053000630	MC CDM-R Elite 70W/942 E27 PAR30L 30D	74 kWh	6,6 mg	6,5 mg
928053100630	MC CDM-R Elite 70W/942 E27 PAR30L 40D	74 kWh	6,6 mg	6,5 mg
928109300630	MC CDM-R Elite 70W/930 E27 PAR30L 10D	74 kWh	6,6 mg	6,6 mg
928109400630	MC CDM-R Elite 70W/930 E27 PAR30L 30D	74 kWh	6,6 mg	6,6 mg
928109500630	MC CDM-R Elite 70W/930 E27 PAR30L 40D	74 kWh	6,6 mg	6,6 mg
928108100630	MC CDM-R Elite 35W/930 E27 PAR30L 10D	40 kWh	4,7 mg	4,7 mg
928108200630	MC CDM-R Elite 35W/930 E27 PAR30L 30D	40 kWh	4,7 mg	4,7 mg

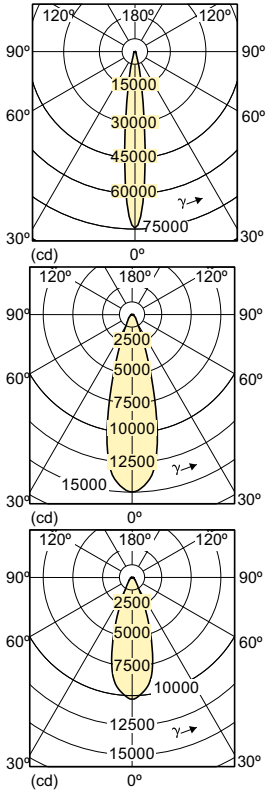


90°

60°

120°

MASTERCoulour CDM-R Elite

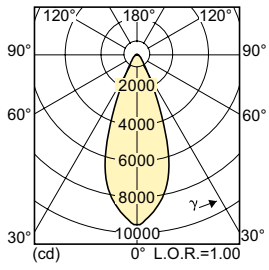


90°

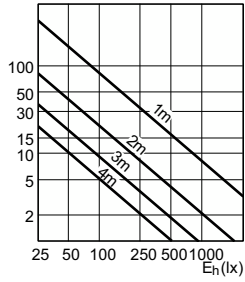
60°

120°

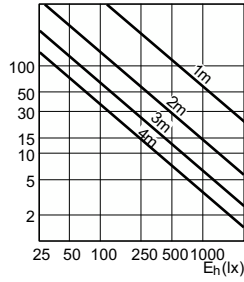
MASTERC colour CDM-R Elite



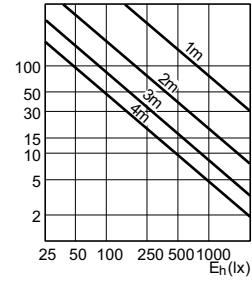
Accent Diagrams



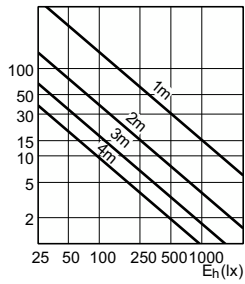
Accent Diagram - MC CDM-R Elite 35W/930
E27 PAR30L 30D



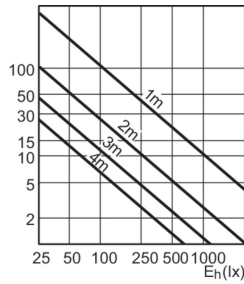
Accent Diagram - MC CDM-R Elite 35W/930
E27 PAR30L 10D



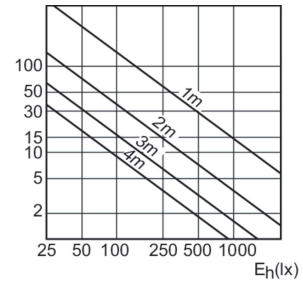
Accent Diagram - MC CDM-R Elite 70W/930
E27 PAR30L 10D



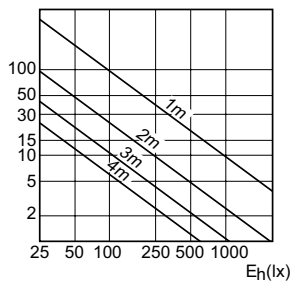
Accent Diagram - MC CDM-R Elite 70W/930
E27 PAR30L 30D



Accent Diagram - MC CDM-R Elite 70W/930
E27 PAR30L 40D

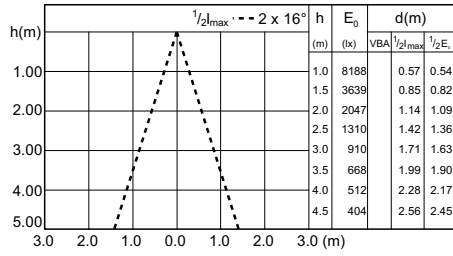


Accent Diagram - MC CDM-R Elite 70W/942
E27 PAR30L 30D

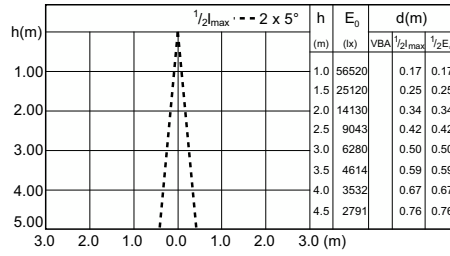


Accent Diagram - MC CDM-R Elite 70W/942
E27 PAR30L 40D

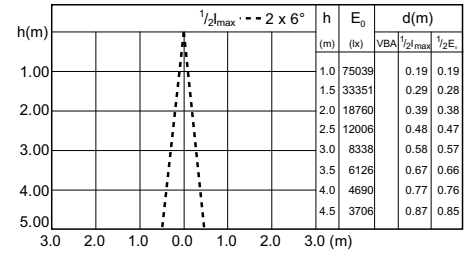
Beam Diagrams



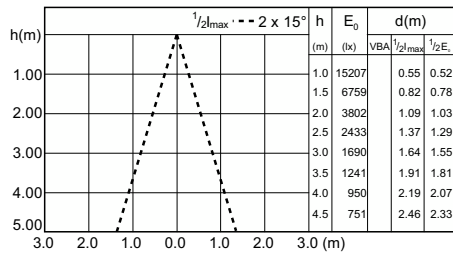
Beam diagram - MC CDM-R Elite 35W/930 E27
PAR30L 30D



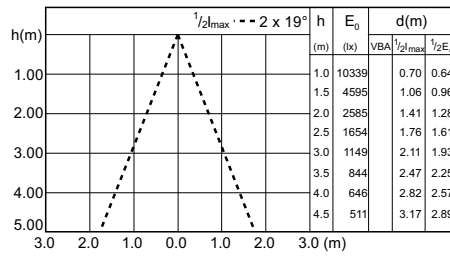
Beam diagram - MC CDM-R Elite 35W/930 E27
PAR30L 10D



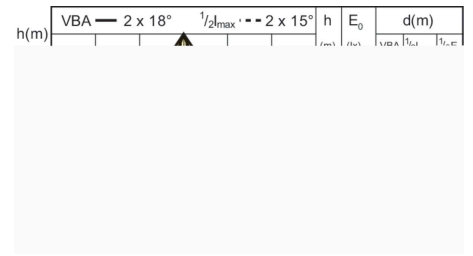
Beam diagram - MC CDM-R Elite 70W/930 E27
PAR30L 10D



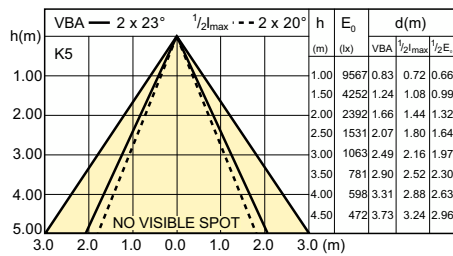
Beam diagram - MC CDM-R Elite 70W/930 E27
PAR30L 30D



Beam diagram - MC CDM-R Elite 70W/930 E27
PAR30L 40D



Beam diagram - MC CDM-R Elite 70W/942 E27
PAR30L 30D



Beam diagram - MC CDM-R Elite 70W/942 E27
PAR30L 40D

