



產品說明

MASTERColour CDM-Rm Mini Elite 小型陶瓷複金屬燈

輕鬆呈現更多閃耀效果新型飛利浦 MASTERColour CDM-R Mini 將深獲肯定的 MASTERColour 品質導入 50 公釐反光罩燈管，具備卓越的輸出和色彩穩定性，能營造適當氣氛，因應客戶的零售品牌和定位需求

优点

- 微型化的 50 公釐 CDM 反光罩燈管，能採用最精巧的小燈具，同時確保天花板美觀不擁擠
- 適用於開放式燈具，易於安裝及維護
- 相較於低電壓鹵素燈，可節省最高 60% 的能源。熱輸出相當低
- 本款燈管提供清澈的白色燈光，以及優異的色彩穩定性

特点

- 微型化的 50 公釐 CDM 反光罩燈管
- 光束强度高
- 燈管使用壽命長，超越鹵素燈
- 轉鎖式系統

应用

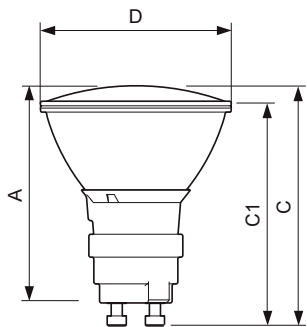
- 微型化的清澈白色燈光系統，在商店內提供卓越的重點及一般照明

MASTERColour CDM-Rm Mini Elite 小型陶瓷複金屬燈

Versions



二维绘图



Product	D (max)	D	C (max)	C	C1 (max)	A (max)
CDM-Rm Elite Mini 20W/830 GX10 MR16 25D	51 mm	50 mm	65.4 mm	62.75 mm	60.9 mm	59 mm
CDM-Rm Elite Mini 20W/830 GX10 MR16 10D	51 mm	50 mm	65.4 mm	62.75 mm	60.9 mm	59 mm
MASTERColour CDM-Rm Elite Mini 35W/930 GX10 MR16 25D	51 mm	50 mm	65.4 mm	62.75 mm	60.9 mm	59 mm

MASTERColour CDM-Rm Mini Elite 小型陶瓷複金屬燈

應用	
能源效益標章 (EEL)	A
控制調光	
可調光	No
運作和電氣	
重新點火時間 (最小) (最大)	15 min
暖機時間 (60% 亮度) (標稱)	120 s
基本資訊	
接口	GX10
壽命 (故障率 10%) (標稱)	10000 h
壽命 (故障率 20%) (標稱)	12000 h
壽命 (故障率 50%) (標稱)	15000 h
壽命 (故障率 5%) (標稱)	9000 h
操作位置	UNIVERSAL
切換週期	1350X
照明科技	
光束說明	-
色度坐標 X (標稱)	0.439
色度坐標 Y (Nom)	0.403
相關色溫 (標稱)	3000 K
機械和殼體	
燈泡表層	-
燈泡形狀	MR16

應用

Order Code	Full Product Name	能源消耗 kWh/1000	
		h	汞 (Hg) 含量 (標稱)
928191005331	MASTERColour CDM-Rm Elite Mini 20W/830 GX10 MR16 10D	22 kWh	3.5 mg
928191105331	MASTERColour CDM-Rm Elite Mini 20W/830 GX10 MR16 25D	22 kWh	3.5 mg
928194705330	MASTERColour CDM-Rm Elite Mini 35W/930 GX10 MR16 25D	43 kWh	4.7 mg

運作和電氣

Order Code	Full Product Name	電壓 (最大)	電壓 (最小)	電壓 (標稱)	功率 (額定) (標稱)
928191005331	MASTERColour CDM-Rm Elite Mini 20W/830 GX10 MR16 10D	100 V	90 V	95 V	20.0 W
928191105331	MASTERColour CDM-Rm Elite Mini 20W/830 GX10 MR16 25D	100 V	90 V	95 V	20 W

Order Code	Full Product Name	電壓 (最大)	電壓 (最小)	電壓 (標稱)	功率 (額定) (標稱)
928194705330	MASTERColour CDM-Rm Elite Mini 35W/930 GX10 MR16 25D	95 V	79 V	87 V	39 W

照明科技 (1/2)

Order Code	Full Product Name	光束角 (Nom)	顯色指數 (最 顯色指數)		
			色碼	小	(Nom)
928191005331	MASTERColour CDM-Rm Elite Mini 20W/830 GX10 MR16 10D	10 °	830	81	84
928191105331	MASTERColour CDM-Rm Elite Mini 20W/830 GX10 MR16 25D	25 °	830	81	84

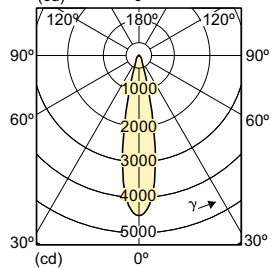
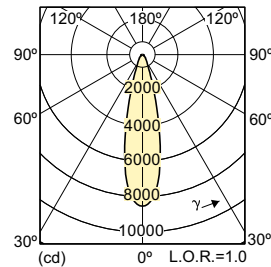
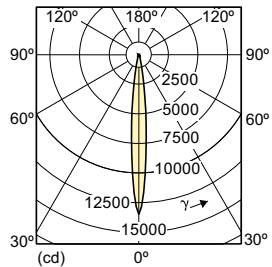
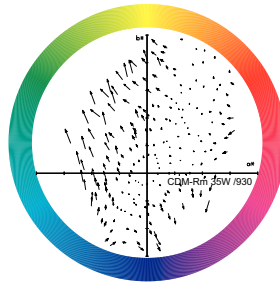
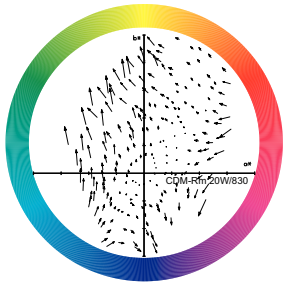
Order Code	Full Product Name	光束角 (Nom)	顯色指數 (最 顯色指數)		
			色碼	小	(Nom)
928194705330	MASTERColour CDM-Rm Elite Mini 35W/930 GX10 MR16 25D	25 °	930	88	91

照明科技 (2/2)

MASTERColour CDM-Rm Mini Elite 小型陶瓷複金屬燈

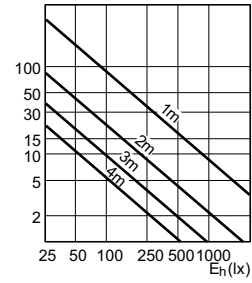
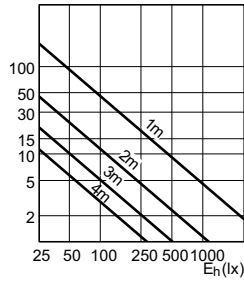
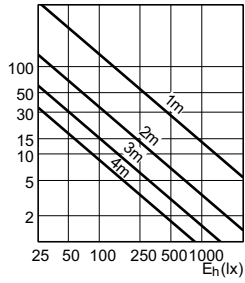
Order Code	Full Product Name	正常使用壽命結束				光效 (額定) (Nom)	光通量 (額定)(最小)	光通量 (額定)(標稱)	光強 (最小)	光強 (標稱)
		時的燈具流明維持係數 (標稱)	流明維持率 12000 h (標稱)	流明維持率 2000 h (標稱)	流明維持率 4000 h (標稱)					
928191005331	MASTERColour CDM-Rm Elite Mini 20W/830 GX10 MR16 10D	70 %	75 %	90 %	85 %	50 lm/W	900 lm	1000 lm	10900 cd	14500 cd
928191105331	MASTERColour CDM-Rm Elite Mini 20W/830 GX10 MR16 25D	70 %	75 %	90 %	85 %	50 lm/W	900 lm	1000 lm	3100 cd	4100 cd
928194705330	MASTERColour CDM-Rm Elite Mini 35W/930 GX10 MR16 25D	80 %	85 %	95 %	93 %	61 lm/W	-	-	5700 cd	7600 cd

Colour Rendering Diagrams

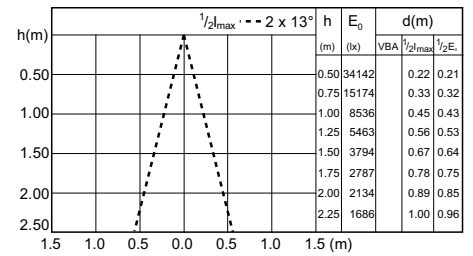
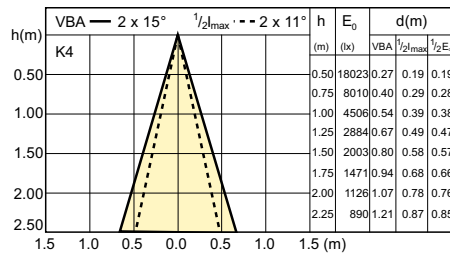
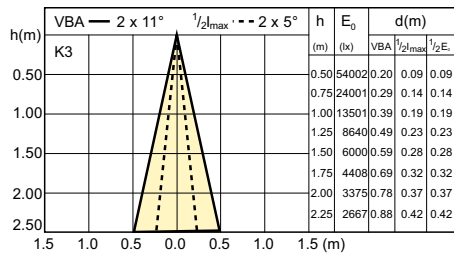


MASTERColour CDM-Rm Mini Elite 小型陶瓷複金屬燈

Accent Diagrams



Beam Diagrams



LDBE_CDM-Rm_20W_10D_0003-Beam diagram

LDBE_CDM-Rm_20W_25D_0003-Beam diagram

LDBE_CDM-Rm_35W_930_25D-Beam diagram

