



Описание изделия

OccuSwitch Wireless

Широкая линейка беспроводных датчиков движения для управления помещением площадью 20 - 25 кв. м. Работают от батареек со средним сроком службы 8 - 10 лет. Активатор может переключать любую нагрузку до 6 А и может размещаться на потолке или в коридоре. Беспроводный OccuSwitch WireLess выключит освещение в помещении или на территории, если там не будет людей, экономя, таким образом, до 30% электроэнергии. Съёмный разъем для подключения к сети питания обеспечивает простоту установки. Отдельно заказываемые кабели Wieland и CEE еще более простой, быстрой и беспроблемной. В одну параллельную сеть можно объединить до 10 датчиков и/или исполнительных устройств. Максимальное расстояние между датчиком и исполнительным устройством составляет 10 метров (в зависимости от области применения). В связи с расширенной функциональностью OccuSwitch Wireless (большее количество датчиков и взаимодействие с беспроводной линейкой ActiLume), все беспроводные устройства должны быть одной версии (LRM/LRA/LLC XXXX/ 10 или выше).

Преимущества

- Энергосбережение до 30%
- Простое в использовании решение, в особенности для существующих не электронных (ЭМ) осветительных систем
- Беспроводный датчик можно использовать на любом потолке с любой системой проводки

Характеристики

- Интеллектуальный таймер для увеличения времени задержки на 5% при обнаружении движения вскоре после выключения, если помещение все еще используется, но движение минимальное
- Датчик оснащен сдвижным щитком, с помощью которого можно скрывать определенные зоны, например коридоры, примыкающие к зоне, в которой работает датчик OccuSwitch Wireless
- Исполнительное устройство OccuSwitch Wireless обеспечивает значительную свободу монтажа, сокращая стоимость и время установки

OccuSwitch Wireless

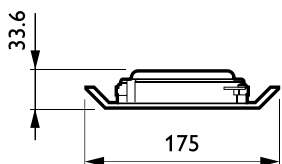
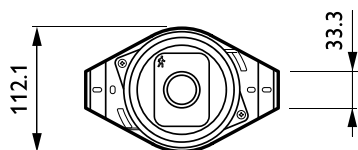
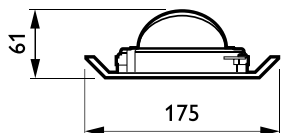
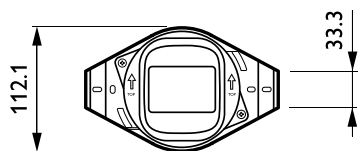
Применение

- OccuSwitch Wireless предназначен для использования в офисах с открытой планировкой, школах или схожих применениях, включая санузлы, складских помещениях и т. д.
- Потолочный датчик подходит для монтажа на высоте 2,5 – 4 м, датчики для коридоров, угловые и настенные предназначены для высоты установки между 2,1 и 2,5 м.

Versions



Чертеж размеров



Product

LRH1765/00 IP65 Holder OS W C-C-W Sensor

Product

LRH1763/00 IP65 Holder OS W multi Sensor

OccuSwitch Wireless

Сведения о продукте



© 2018 Signify Holding Все права защищены. Signify никоим образом не гарантирует точность и полноту представленной здесь информации и не несет ответственности за любые действия, совершенные в этой связи.

Информация, представленная в данном документе, не является коммерческим предложением и не является частью какого-либо предложения или контракта, если иное не подтверждено Signify. Все товарные знаки являются собственностью компании Signify Holding или соответствующих владельцев.

www.lighting.philips.com

2018, Декабрь 5 - Данные для изменения