



MASTER LEDcandles – Un design séduisant pour les lustres et luminaires décoratifs

MASTER LEDcandle

Les lampes MASTER LEDcandle génèrent un effet lumineux étincelant, semblable à celui apporté par une lampe incandescente, qui en fait la solution idéale pour l'éclairage général et décoratif dans les secteurs de l'hôtellerie et résidentiels. Les MASTER LEDcandles à intensité variable DimTone permettent de créer les ambiances chaleureuses. Montées de façon entièrement visible dans des lustres, des appliques ou des luminaires modernes, ces lampes s'adaptent à tous les dispositifs existants dotés d'une douille E14 ou B22. Inspirées de recommandations émises par des fabricants de lustres et conçues pour accroître l'aspect esthétique des lustres et luminaires (qu'elles soient éteintes ou éclairées), ces lampes de forme effilée sont dotées d'une lentille au design particulier attirant le regard. Elles produisent une magnifique lumière chaude étincelante et permettent de réaliser d'importantes économies d'énergie et de réduire les frais d'entretien à leur minimum. Ces ampoules flamme de forme fine classique avec une lentille de conception unique attrayante complètent parfaitement les bougies LED modernes.

Avantages

- Lumière blanche chaude étincelante
- Jusqu'à 80 % d'économies d'énergie
- Coûts de maintenance réduits

Fonctions

- Interchangeable avec les supports existants à douille E14 ou B22
- Durée de vie de 25 000 heures
- Sans mercure ni autres substances dangereuses

MASTER LEDcandle

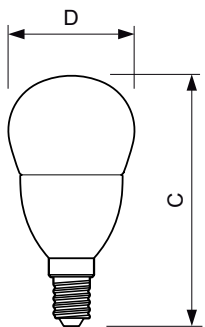
Application

- Hôtels, restaurants, bars, cafés
- Lustres, appliques ou luminaires modernes

Versions



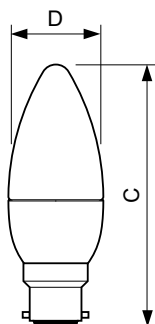
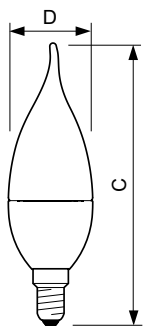
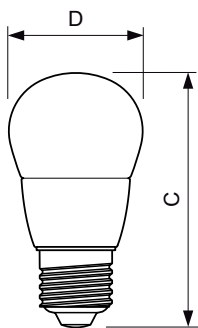
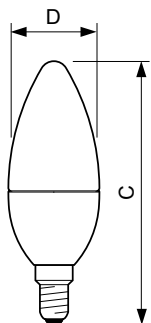
Schéma dimensionnel



Product	D	C
MAS LEDlustre DT 6-40W E14 P48 CL	48 mm	95 mm
MAS LEDlustre DT 4-25W E14 P48 CL	48 mm	95 mm

MASTER LEDcandle

Schéma dimensionnel



Product	D	C
MASTER LEDcandle DT 6-40W E14 B38 CL	38 mm	113 mm
MASTER LEDcandle DT 4-25W E14 B38 CL	38 mm	113 mm

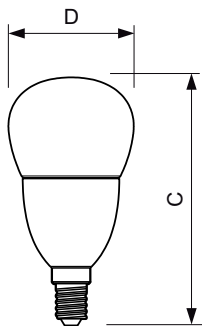
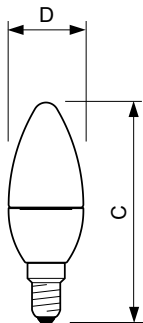
Product	D	C
MAS LEDlustre DT 4-25W E27 P48 CL	48 mm	93 mm
MAS LEDlustre DT 6-40W E27 P48 CL	48 mm	93 mm

Product	D	C
MASTER LEDcandle DT 4-25W E14 BA38 CL	38 mm	129 mm
MASTER LEDcandle DT 6-40W E14 BA38 CL	38 mm	129 mm

Product	D	C
MASTER LEDcandle DT 6-40W B22 B38 CL	38 mm	111 mm

MASTER LEDcandle

Schéma dimensionnel



Product	D	C
MASTER LEDcandle DT 8-60W B40 E14 827 CL	40 mm	127 mm

Product	D	C
MAS LEDlustre DT 8-60W P50 E14 827 CL	50 mm	111 mm

Normes et recommandations

Classe énergétique A+

Gestion et gradation

Intensité réglable Oui

Caractéristiques électriques

Fréquence d'entrée 50 à 60 Hz

Tension (nom.) 220-240 V

Heure de démarrage (nom.) 0,5 s

Caractéristiques générales

Durée de vie nominale (nom.) 25000 h

Durée de vie nominale (heures) 25000 h

Cycle d'allumage 50000X

Photométries et Colorimétries

Code couleur 822-827

Température de couleur proximale (nom.) 2200-2700 K

Indice de rendu des couleurs (nom.) 80

LLMF à la fin de la durée de vie nominale (nom.) 70 %

Matériaux et finitions

Finition de l'ampoule Clair (CL)

Normes et recommandations

Order Code	Full Product Name	Consommation d'énergie kWh/1 000 h
45368100	MASTER LEDcandle DT 4-25W E14 B38 CL	4 kWh
45350600	MASTER LEDcandle DT 6-40W E14 B38 CL	6 kWh
55599600	MASTER LEDcandle DT 8-60W B40 E14 827 CL	8 kWh
45376600	MASTER LEDcandle DT 4-25W E14 BA38 CL	4 kWh
45354400	MASTER LEDcandle DT 6-40W E14 BA38 CL	6 kWh
45378000	MAS LEDlustre DT 4-25W E14 P48 CL	4 kWh
45358200	MAS LEDlustre DT 6-40W E14 P48 CL	6 kWh
45380300	MAS LEDlustre DT 4-25W E27 P48 CL	4 kWh
45360500	MAS LEDlustre DT 6-40W E27 P48 CL	6 kWh
45362900	MASTER LEDcandle DT 6-40W B22 B38 CL	6 kWh
58067700	MAS LEDlustre DT 8-60W P50 E14 827 CL	8 kWh

Caractéristiques électriques

MASTER LEDcandle

Order Code	Full Product Name	Puissance équivalente	Puissance (valeur nominale)
45368100	MASTER LEDcandle DT 4-25W E14 B38 CL	25 W	4 W
45350600	MASTER LEDcandle DT 6-40W E14 B38 CL	40 W	6 W
55599600	MASTER LEDcandle DT 8-60W B40 E14 827 CL	60 W	8 W
45376600	MASTER LEDcandle DT 4-25W E14 BA38 CL	25 W	4 W
45354400	MASTER LEDcandle DT 6-40W E14 BA38 CL	40 W	6 W
45378000	MAS LEDlustre DT 4-25W E14 P48 CL	25 W	4 W

Order Code	Full Product Name	Puissance équivalente	Puissance (valeur nominale)
45358200	MAS LEDlustre DT 6-40W E14 P48 CL	40 W	6 W
45380300	MAS LEDlustre DT 4-25W E27 P48 CL	25 W	4 W
45360500	MAS LEDlustre DT 6-40W E27 P48 CL	40 W	6 W
45362900	MASTER LEDcandle DT 6-40W B22 B38 CL	40 W	6 W
58067700	MAS LEDlustre DT 8-60W P50 E14 827 CL	60 W	8 W

Caractéristiques générales

Order Code	Full Product Name	Culot
45368100	MASTER LEDcandle DT 4-25W E14 B38 CL	E14
45350600	MASTER LEDcandle DT 6-40W E14 B38 CL	E14
55599600	MASTER LEDcandle DT 8-60W B40 E14 827 CL	E14
45376600	MASTER LEDcandle DT 4-25W E14 BA38 CL	E14
45354400	MASTER LEDcandle DT 6-40W E14 BA38 CL	E14
45378000	MAS LEDlustre DT 4-25W E14 P48 CL	E14

Order Code	Full Product Name	Culot
45358200	MAS LEDlustre DT 6-40W E14 P48 CL	E14
45380300	MAS LEDlustre DT 4-25W E27 P48 CL	E27
45360500	MAS LEDlustre DT 6-40W E27 P48 CL	E27
45362900	MASTER LEDcandle DT 6-40W B22 B38 CL	B22
58067700	MAS LEDlustre DT 8-60W P50 E14 827 CL	E14

Photométries et Colorimétries

Order Code	Full Product Name	Flux lumineux (nom.)	Flux lumineux (nominal) (nom.)
45368100	MASTER LEDcandle DT 4-25W E14 B38 CL	250 lm	250 lm
45350600	MASTER LEDcandle DT 6-40W E14 B38 CL	470 lm	470 lm
55599600	MASTER LEDcandle DT 8-60W B40 E14 827 CL	806 lm	806 lm
45376600	MASTER LEDcandle DT 4-25W E14 BA38 CL	250 lm	250 lm
45354400	MASTER LEDcandle DT 6-40W E14 BA38 CL	470 lm	470 lm
45378000	MAS LEDlustre DT 4-25W E14 P48 CL	250 lm	250 lm

Order Code	Full Product Name	Flux lumineux (nom.)	Flux lumineux (nominal) (nom.)
45358200	MAS LEDlustre DT 6-40W E14 P48 CL	470 lm	470 lm
45380300	MAS LEDlustre DT 4-25W E27 P48 CL	250 lm	250 lm
45360500	MAS LEDlustre DT 6-40W E27 P48 CL	470 lm	470 lm
45362900	MASTER LEDcandle DT 6-40W B22 B38 CL	470 lm	470 lm
58067700	MAS LEDlustre DT 8-60W P50 E14 827 CL	806 lm	806 lm

Matériaux et finitions

Order Code	Full Product Name	Forme de l'ampoule
45368100	MASTER LEDcandle DT 4-25W E14 B38 CL	B38
45350600	MASTER LEDcandle DT 6-40W E14 B38 CL	B38
55599600	MASTER LEDcandle DT 8-60W B40 E14 827 CL	B40
45376600	MASTER LEDcandle DT 4-25W E14 BA38 CL	BA38
45354400	MASTER LEDcandle DT 6-40W E14 BA38 CL	BA38
45378000	MAS LEDlustre DT 4-25W E14 P48 CL	P48

Order Code	Full Product Name	Forme de l'ampoule
45358200	MAS LEDlustre DT 6-40W E14 P48 CL	P48
45380300	MAS LEDlustre DT 4-25W E27 P48 CL	P48
45360500	MAS LEDlustre DT 6-40W E27 P48 CL	P48
45362900	MASTER LEDcandle DT 6-40W B22 B38 CL	B38
58067700	MAS LEDlustre DT 8-60W P50 E14 827 CL	-

MASTER LEDcandle

Températures

Order Code	Full Product Name	Température maximale du boîtier (nom.)
45368100	MASTER LEDcandle DT 4-25W E14 B38 CL	85 °C
45350600	MASTER LEDcandle DT 6-40W E14 B38 CL	95 °C
55599600	MASTER LEDcandle DT 8-60W B40 E14 827 CL	95 °C
45376600	MASTER LEDcandle DT 4-25W E14 BA38 CL	85 °C
45354400	MASTER LEDcandle DT 6-40W E14 BA38 CL	95 °C
45378000	MAS LEDlustre DT 4-25W E14 P48 CL	85 °C
45358200	MAS LEDlustre DT 6-40W E14 P48 CL	95 °C
45380300	MAS LEDlustre DT 4-25W E27 P48 CL	85 °C
45360500	MAS LEDlustre DT 6-40W E27 P48 CL	95 °C
45362900	MASTER LEDcandle DT 6-40W B22 B38 CL	95 °C
58067700	MAS LEDlustre DT 8-60W P50 E14 827 CL	95 °C

