



Design accattivante per lampadari a bracci e altri apparecchi decorativi

MASTER LEDcandle

Grazie alla capacità di produrre effetti di luce brillante simili a quelli delle lampade a incandescenza, le lampade a oliva e a goccia MASTER LED sono ideali per l'illuminazione decorativa e generale nel settore della ricettività e negli ambienti domestici. Montate a vista su lampadari a bracci, applique o apparecchi per illuminazione moderni, le lampade a oliva o a goccia in vetro smerigliato e trasparente si adattano a tutti gli apparecchi esistenti con attacco E14, B15, B22 o E27 e, grazie al design accattivante delle lenti, migliorano l'estetica del lampadario o dell'apparecchio, non solo quando è acceso ma anche quando è spento. Producono una piacevole luce calda brillante che consente di ottenere incredibili risparmi energetici e di ridurre i costi di manutenzione.

Vantaggi

- Luce bianca calda brillante
- Fino al 80% di risparmio energetico
- Minori costi di manutenzione

Caratteristiche

- Aggiornamento diretto (retrofit) con attacchi E14, B15, B22 e E27 esistenti (tutti gli attacchi per le lampade a oliva e attacchi E14, B22 e E27 per le lampade a goccia)
- Durata di 25.000 ore
- Maggiore è l'oscuramento, più calda sarà la luce con l'effetto luce DimTone
- Prodotto insignito del premio Red Dot Award nel 2016 (un sigillo di qualità di caratura internazionale che premia i prodotti con il miglior design)
- Priva di mercurio e materiali pericolosi

Applicazione

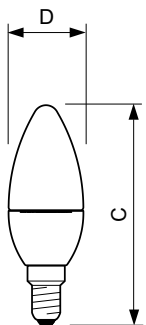
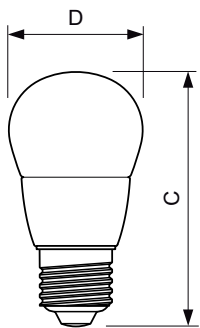
- Hotel, ristoranti e bar
- Lampadari a bracci, lampade a muro o apparecchi per illuminazione moderni

MASTER LEDcandle

Versions



Disegno tecnico

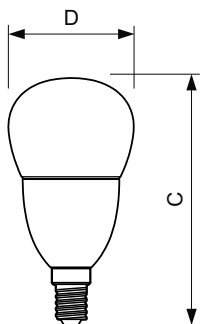
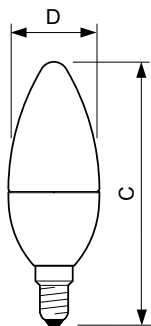
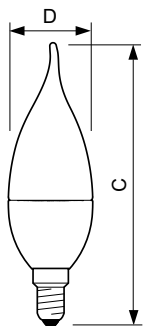
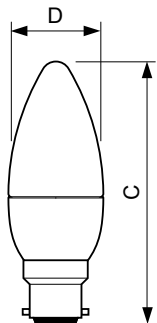


Product	D	C
MAS LEDlustre DT 6-40W E27 P48 CL	48 mm	93 mm
MAS LEDlustre DT 4-25W E27 P48 CL	48 mm	93 mm

Product	D	C
MASTER LEDcandle DT 8-60W B40 E14 827 CL	40 mm	127 mm

MASTER LEDcandle

Disegno tecnico



Product	D	C
MASTER LEDcandle DT 6-40W B22 B38 CL	38 mm	111 mm

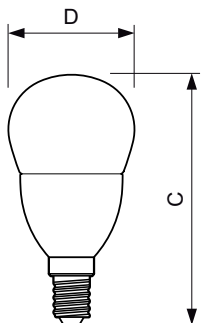
Product	D	C
MASTER LEDcandle DT 6-40W E14 BA38 CL	38 mm	129 mm
MASTER LEDcandle DT 4-25W E14 BA38 CL	38 mm	129 mm

Product	D	C
MASTER LEDcandle DT 6-40W E14 B38 CL	38 mm	113 mm
MASTER LEDcandle DT 4-25W E14 B38 CL_AP	38 mm	113 mm
MASTER LEDcandle DT 4-25W E14 B38 CL	38 mm	113 mm

Product	D	C
MAS LEDlustre DT 8-60W P50 E14 827 CL	50 mm	111 mm

MASTER LEDcandle

Disegno tecnico



Product	D	C
MAS LEDlustre DT 4-25W E14 P48 CL	48 mm	95 mm
MAS LEDlustre DT 6-40W E14 P48 CL	48 mm	95 mm

Approvazione e applicazione

Marchio di efficienza energetica (EEL) A+

Controlli e regolazione del flusso

Regolabile Si

Funzionamento e parte elettrica

Frequenza di ingresso Da 50 a 60 Hz

Tensione (Nom) 220-240 V

Tempo di avvio (Nom) 0,5 s

Informazioni generali

Durata nominale (Nom) 25000 h

Durata specificata (ore) 25000 h

Ciclo di commutazione on/off 50.000 X

Dati tecnici di illuminazione

Codice colore 822-827

Temperatura di colore correlata (Nom) 2200-2700 K

Indice di resa dei colori (Nom) 80

LLMF a fine durata nominale (Nom) 70 %

Meccanica e corpo

Finitura lampadina Chiara (CL)

Approvazione e applicazione

Order Code	Full Product Name	Consumo energetico kWh/1000 h
45368100	MASTER LEDcandle DT 4-25W E14 B38 CL	4 kWh
45372800	MASTER LEDcandle DT 4-25W E14 B38 CL_AP	4 kWh
45350600	MASTER LEDcandle DT 6-40W E14 B38 CL	6 kWh
55599600	MASTER LEDcandle DT 8-60W B40 E14 827 CL	8 kWh
45376600	MASTER LEDcandle DT 4-25W E14 BA38 CL	4 kWh
45354400	MASTER LEDcandle DT 6-40W E14 BA38 CL	6 kWh
45378000	MAS LEDlustre DT 4-25W E14 P48 CL	4 kWh
45358200	MAS LEDlustre DT 6-40W E14 P48 CL	6 kWh
45380300	MAS LEDlustre DT 4-25W E27 P48 CL	4 kWh
45360500	MAS LEDlustre DT 6-40W E27 P48 CL	6 kWh
45362900	MASTER LEDcandle DT 6-40W B22 B38 CL	6 kWh
58067700	MAS LEDlustre DT 8-60W P50 E14 827 CL	8 kWh

Funzionamento e parte elettrica

Order Code	Full Product Name	Wattaggio equivalente	Potenza (Specificata) (Nom)
45368100	MASTER LEDcandle DT 4-25W E14 B38 CL	25 W	4 W
45372800	MASTER LEDcandle DT 4-25W E14 B38 CL_AP	25 W	4 W
45350600	MASTER LEDcandle DT 6-40W E14 B38 CL	40 W	6 W
55599600	MASTER LEDcandle DT 8-60W B40 E14 827 CL	60 W	8 W

Order Code	Full Product Name	Wattaggio equivalente	Potenza (Specificata) (Nom)
45376600	MASTER LEDcandle DT 4-25W E14 BA38 CL	25 W	4 W
45354400	MASTER LEDcandle DT 6-40W E14 BA38 CL	40 W	6 W
45378000	MAS LEDlustre DT 4-25W E14 P48 CL	25 W	4 W
45358200	MAS LEDlustre DT 6-40W E14 P48 CL	40 W	6 W

MASTER LEDcandle

Order Code	Full Product Name	Wattaggio equivalente	Potenza (Specificata) (Nom)
45380300	MAS LEDlustre DT 4-25W E27 P48 CL	25 W	4 W
45360500	MAS LEDlustre DT 6-40W E27 P48 CL	40 W	6 W

Order Code	Full Product Name	Wattaggio equivalente	Potenza (Specificata) (Nom)
45362900	MASTER LEDcandle DT 6-40W B22 B38 CL	40 W	6 W
58067700	MAS LEDlustre DT 8-60W P50 E14 827 CL	60 W	8 W

Informazioni generali

Order Code	Full Product Name	Attacco
45368100	MASTER LEDcandle DT 4-25W E14 B38 CL	E14
45372800	MASTER LEDcandle DT 4-25W E14 B38 CL_AP	E14
45350600	MASTER LEDcandle DT 6-40W E14 B38 CL	E14
55599600	MASTER LEDcandle DT 8-60W B40 E14 827 CL	E14
45376600	MASTER LEDcandle DT 4-25W E14 BA38 CL	E14
45354400	MASTER LEDcandle DT 6-40W E14 BA38 CL	E14

Order Code	Full Product Name	Attacco
45378000	MAS LEDlustre DT 4-25W E14 P48 CL	E14
45358200	MAS LEDlustre DT 6-40W E14 P48 CL	E14
45380300	MAS LEDlustre DT 4-25W E27 P48 CL	E27
45360500	MAS LEDlustre DT 6-40W E27 P48 CL	E27
45362900	MASTER LEDcandle DT 6-40W B22 B38 CL	B22
58067700	MAS LEDlustre DT 8-60W P50 E14 827 CL	E14

Dati tecnici di illuminazione

Order Code	Full Product Name	Flusso luminoso (Nom)	Flusso luminoso (specificato) (Nom)
45368100	MASTER LEDcandle DT 4-25W E14 B38 CL	250 lm	250 lm
45372800	MASTER LEDcandle DT 4-25W E14 B38 CL_AP	250 lm	250 lm
45350600	MASTER LEDcandle DT 6-40W E14 B38 CL	470 lm	470 lm
55599600	MASTER LEDcandle DT 8-60W B40 E14 827 CL	806 lm	806 lm
45376600	MASTER LEDcandle DT 4-25W E14 BA38 CL	250 lm	250 lm

Order Code	Full Product Name	Flusso luminoso (Nom)	Flusso luminoso (specificato) (Nom)
45354400	MASTER LEDcandle DT 6-40W E14 BA38 CL	470 lm	470 lm
45378000	MAS LEDlustre DT 4-25W E14 P48 CL	250 lm	250 lm
45358200	MAS LEDlustre DT 6-40W E14 P48 CL	470 lm	470 lm
45380300	MAS LEDlustre DT 4-25W E27 P48 CL	250 lm	250 lm
45360500	MAS LEDlustre DT 6-40W E27 P48 CL	470 lm	470 lm
45362900	MASTER LEDcandle DT 6-40W B22 B38 CL	470 lm	470 lm
58067700	MAS LEDlustre DT 8-60W P50 E14 827 CL	806 lm	806 lm

Meccanica e corpo

Order Code	Full Product Name	Forma lampadina
45368100	MASTER LEDcandle DT 4-25W E14 B38 CL	B38
45372800	MASTER LEDcandle DT 4-25W E14 B38 CL_AP	B38
45350600	MASTER LEDcandle DT 6-40W E14 B38 CL	B38
55599600	MASTER LEDcandle DT 8-60W B40 E14 827 CL	B40
45376600	MASTER LEDcandle DT 4-25W E14 BA38 CL	BA38
45354400	MASTER LEDcandle DT 6-40W E14 BA38 CL	BA38

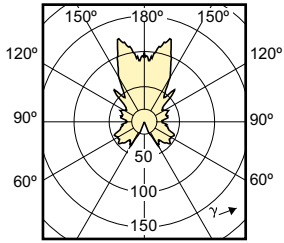
Order Code	Full Product Name	Forma lampadina
45378000	MAS LEDlustre DT 4-25W E14 P48 CL	P48
45358200	MAS LEDlustre DT 6-40W E14 P48 CL	P48
45380300	MAS LEDlustre DT 4-25W E27 P48 CL	P48
45360500	MAS LEDlustre DT 6-40W E27 P48 CL	P48
45362900	MASTER LEDcandle DT 6-40W B22 B38 CL	B38
58067700	MAS LEDlustre DT 8-60W P50 E14 827 CL	-

Temperatura

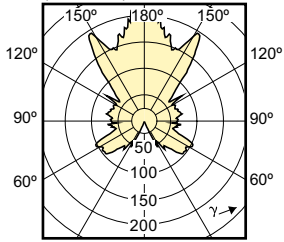
Order Code	Full Product Name	Temp. massima involucro (Nom)
45368100	MASTER LEDcandle DT 4-25W E14 B38 CL	85 °C
45372800	MASTER LEDcandle DT 4-25W E14 B38 CL_AP	85 °C
45350600	MASTER LEDcandle DT 6-40W E14 B38 CL	95 °C
55599600	MASTER LEDcandle DT 8-60W B40 E14 827 CL	95 °C
45376600	MASTER LEDcandle DT 4-25W E14 BA38 CL	85 °C
45354400	MASTER LEDcandle DT 6-40W E14 BA38 CL	95 °C

Order Code	Full Product Name	Temp. massima involucro (Nom)
45378000	MAS LEDlustre DT 4-25W E14 P48 CL	85 °C
45358200	MAS LEDlustre DT 6-40W E14 P48 CL	95 °C
45380300	MAS LEDlustre DT 4-25W E27 P48 CL	85 °C
45360500	MAS LEDlustre DT 6-40W E27 P48 CL	95 °C
45362900	MASTER LEDcandle DT 6-40W B22 B38 CL	95 °C
58067700	MAS LEDlustre DT 8-60W P50 E14 827 CL	95 °C

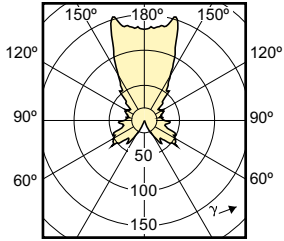
MASTER LEDcandle



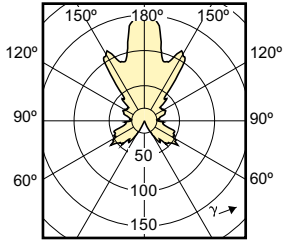
(cd/1000lm) 0°



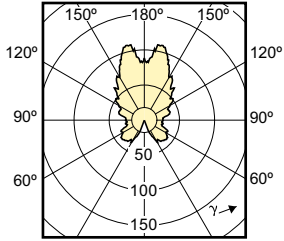
(cd/1000lm) 0°



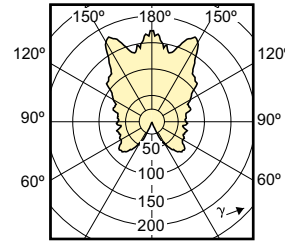
(cd/1000lm) 0°



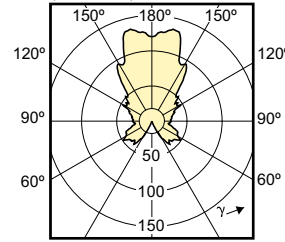
(cd/1000lm) 0°



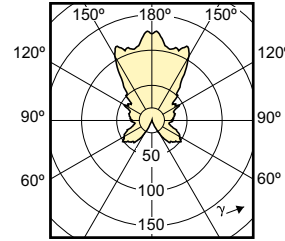
(cd/1000lm) 0°



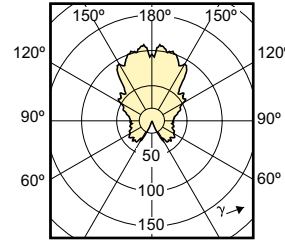
(cd/1000lm) 0°



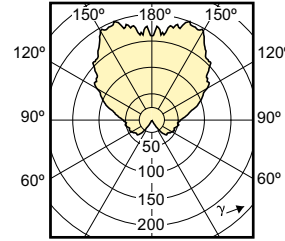
(cd/1000lm) 0°



(cd/1000lm) 0°



(cd/1000lm) 0°



(cd/1000lm) 0°

