



MASTER LEDcandles — przyciągające wzrok wzornictwo w żyrandolach i oprawach dekoracyjnych

MASTER LEDcandle

Ozdobne źródło światła w kształcie świeczki to idealne rozwiązanie dla oświetlenia ogólnego i dekoracyjnego zarówno w hotelach, jak i w domach. Możliwość regulacji strumienia świetlnego pozwala osiągnąć dalsze oszczędności. Montowane w żyrandolach, kinkietach lub nowoczesnych oprawach, przezroczyste oraz matowane szklane bańki pasują do wszystkich opraw z gwintami E14. Przy ich projektowaniu wykorzystano uwagi producentów żyrandoli, mają one podkreślać urok oprawy nie tylko wtedy, gdy są zapalone, lecz również wtedy, gdy nie świecą. Są dostępne w klasycznym smukłym kształcie z unikatowymi, przyciągającymi uwagę soczewkami. Źródła te łączą piękne, wysokiej jakości, ciepłobiałe światło z dużą energooszczędnością i niskimi kosztami konserwacji. Świeczki LED w kształcie płomienia są dostępne w klasycznej smukłej wersji z unikatowymi, przyciągającymi uwagę soczewkami, które świetnie dopełniają ich nowoczesną estetykę.

Korzyści

- Wysokiej jakości białe światło o ciepłej barwie
- Do 80% zaoszczędzonej energii
- Niższe koszty konserwacji

MASTER LEDcandle

Cechy

- Możliwość montażu w oprawkach E14
- Trwałość 20 000 godzin
- Dostępne w wersjach z przezroczystym i matowanym kloszem
- Nie zawiera rtęci ani materiałów niebezpiecznych

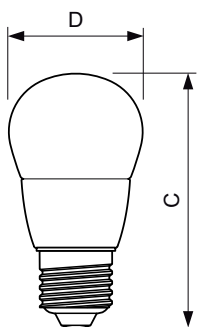
Zastosowanie

- Hotele, restauracje, bary, kawiarnie
- Żyrandol, kinkiet lub nowoczesna oprawa

Wersje



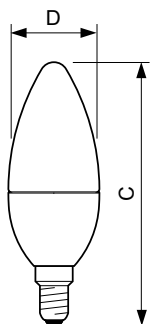
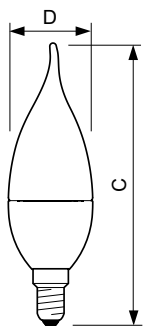
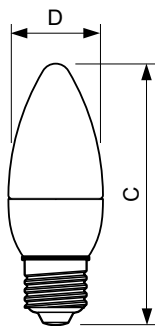
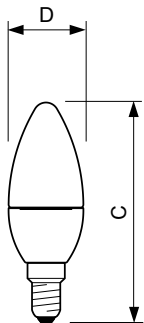
Rysunki techniczne



Product	D	C
MAS LEDlustre DT 6-40W E27 P48 CL	48 mm	93 mm
MAS LEDlustre DT 4-25W E27 P48 CL	48 mm	93 mm

MASTER LEDcandle

Rysunki techniczne



Product	D	C
MASTER LEDcandle DT 8-60W B40 E14 827 CL	40 mm	127 mm

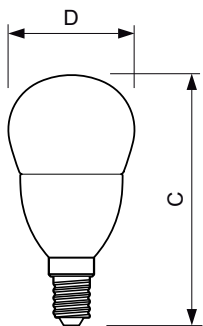
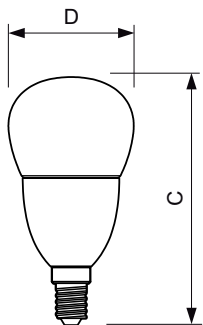
Product	D	C
MASTER LEDcandle DT 6-40W E27 B38 CL	38 mm	112 mm

Product	D	C
MASTER LEDcandle DT 6-40W E14 BA38 CL	38 mm	129 mm

Product	D	C
MASTER LEDcandle DT 6-40W E14 B38 CL	38 mm	113 mm
MASTER LEDcandle DT 4-25W E14 B38 CL	38 mm	113 mm

MASTER LEDcandle

Rysunki techniczne



Product	D	C
MAS LEDlustre DT 8-60W P50 E14 827 CL	50 mm	111 mm

Product	D	C
MAS LEDlustre DT 4-25W E14 P48 CL	48 mm	95 mm
MAS LEDlustre DT 6-40W E14 P48 CL	48 mm	95 mm

MASTER LEDcandle

Certyfikaty i zastosowania

Etykieta Efektywności Energetycznej (EEL) A+

Sterowniki i zmiana natężenia strumienia świetlnego

Funkcja ściemniania tak

Eksploatacja i połączenie elektryczne

Częstotliwość wejściowa 50 do 60 Hz
Napięcie (Nom) 220-240 V
Czas uruchomienia (Nom) 0,5 s

Informacje podstawowe

Trwałość nominalna (Nom) 25000 h
Nominalny okres eksploatacji (godz.) 25000 h
Cykl załączania 50000X

Dane techniczne oświetlenia

Kod barwy 822-827
Skorelowana temperatura barwowa (Nom) 2200-2700 K
Wskaźnik oddawania barw (Nom) 80
Współczynnik zachowania strumienia świetlnego na zakończenie nominalnego okresu eksploatacji (Nom) 70 %

Mechanika i korpus

Wykończenie żarówki przezroczysta (CL)

Certyfikaty i zastosowania

Order Code	Full Product Name	Zużycie energii elektrycznej w kWh/1000 h
45368100	MASTER LEDcandle DT 4-25W E14 B38 CL	4 kWh
45350600	MASTER LEDcandle DT 6-40W E14 B38 CL	6 kWh
55599600	MASTER LEDcandle DT 8-60W B40 E14 827 CL	8 kWh
45378000	MAS LEDlustre DT 4-25W E14 P48 CL	4 kWh
45358200	MAS LEDlustre DT 6-40W E14 P48 CL	6 kWh
45380300	MAS LEDlustre DT 4-25W E27 P48 CL	4 kWh
45360500	MAS LEDlustre DT 6-40W E27 P48 CL	6 kWh
45354400	MASTER LEDcandle DT 6-40W E14 BA38 CL	6 kWh
47479200	MASTER LEDcandle DT 6-40W E27 B38 CL	6 kWh
58067700	MAS LEDlustre DT 8-60W P50 E14 827 CL	8 kWh

Eksploatacja i połączenie elektryczne

Order Code	Full Product Name	Równoważna moc w watach	Moc (znamionowa) (Nom)
45368100	MASTER LEDcandle DT 4-25W E14 B38 CL	25 W	4 W
45350600	MASTER LEDcandle DT 6-40W E14 B38 CL	40 W	6 W
55599600	MASTER LEDcandle DT 8-60W B40 E14 827 CL	60 W	8 W
45378000	MAS LEDlustre DT 4-25W E14 P48 CL	25 W	4 W
45358200	MAS LEDlustre DT 6-40W E14 P48 CL	40 W	6 W

Order Code	Full Product Name	Równoważna moc w watach	Moc (znamionowa) (Nom)
45380300	MAS LEDlustre DT 4-25W E27 P48 CL	25 W	4 W
45360500	MAS LEDlustre DT 6-40W E27 P48 CL	40 W	6 W
45354400	MASTER LEDcandle DT 6-40W E14 BA38 CL	40 W	6 W
47479200	MASTER LEDcandle DT 6-40W E27 B38 CL	40 W	6 W
58067700	MAS LEDlustre DT 8-60W P50 E14 827 CL	60 W	8 W

Informacje podstawowe

Order Code	Full Product Name	Trzonek
45368100	MASTER LEDcandle DT 4-25W E14 B38 CL	E14
45350600	MASTER LEDcandle DT 6-40W E14 B38 CL	E14
55599600	MASTER LEDcandle DT 8-60W B40 E14 827 CL	E14

Order Code	Full Product Name	Trzonek
45378000	MAS LEDlustre DT 4-25W E14 P48 CL	E14
45358200	MAS LEDlustre DT 6-40W E14 P48 CL	E14
45380300	MAS LEDlustre DT 4-25W E27 P48 CL	E27

MASTER LEDcandle

Order Code	Full Product Name	Trzonek
45360500	MAS LEDlustre DT 6-40W E27 P48 CL	E27
45354400	MASTER LEDcandle DT 6-40W E14 BA38 CL	E14

Order Code	Full Product Name	Trzonek
47479200	MASTER LEDcandle DT 6-40W E27 B38 CL	E27
58067700	MAS LEDlustre DT 8-60W P50 E14 827 CL	E14

Dane techniczne oświetlenia

Order Code	Full Product Name	Strumień świetlny (Nom)	Strumień świetlny (znamionowy) (Nom)
45368100	MASTER LEDcandle DT 4-25W E14 B38 CL	250 lm	250 lm
45350600	MASTER LEDcandle DT 6-40W E14 B38 CL	470 lm	470 lm
55599600	MASTER LEDcandle DT 8-60W B40 E14 827 CL	806 lm	806 lm
45378000	MAS LEDlustre DT 4-25W E14 P48 CL	250 lm	250 lm
45358200	MAS LEDlustre DT 6-40W E14 P48 CL	470 lm	470 lm

Order Code	Full Product Name	Strumień świetlny (Nom)	Strumień świetlny (znamionowy) (Nom)
45380300	MAS LEDlustre DT 4-25W E27 P48 CL	250 lm	250 lm
45360500	MAS LEDlustre DT 6-40W E27 P48 CL	470 lm	470 lm
45354400	MASTER LEDcandle DT 6-40W E14 BA38 CL	470 lm	470 lm
47479200	MASTER LEDcandle DT 6-40W E27 B38 CL	470 lm	470 lm
58067700	MAS LEDlustre DT 8-60W P50 E14 827 CL	806 lm	806 lm

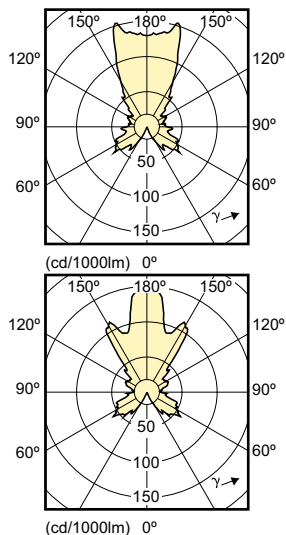
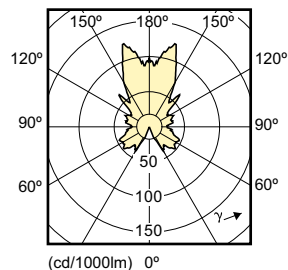
Mechanika i korpus

Order Code	Full Product Name	Kształt bańki
45368100	MASTER LEDcandle DT 4-25W E14 B38 CL	B38
45350600	MASTER LEDcandle DT 6-40W E14 B38 CL	B38
55599600	MASTER LEDcandle DT 8-60W B40 E14 827 CL	B40
45378000	MAS LEDlustre DT 4-25W E14 P48 CL	P48
45358200	MAS LEDlustre DT 6-40W E14 P48 CL	P48

Order Code	Full Product Name	Kształt bańki
45380300	MAS LEDlustre DT 4-25W E27 P48 CL	P48
45360500	MAS LEDlustre DT 6-40W E27 P48 CL	P48
45354400	MASTER LEDcandle DT 6-40W E14 BA38 CL	BA38
47479200	MASTER LEDcandle DT 6-40W E27 B38 CL	B38
58067700	MAS LEDlustre DT 8-60W P50 E14 827 CL	-

Temperatura

Order Code	Full Product Name	Maksymalna temperatura obudowy (Nom)
45368100	MASTER LEDcandle DT 4-25W E14 B38 CL	85 °C
45350600	MASTER LEDcandle DT 6-40W E14 B38 CL	95 °C
55599600	MASTER LEDcandle DT 8-60W B40 E14 827 CL	95 °C
45378000	MAS LEDlustre DT 4-25W E14 P48 CL	85 °C
45358200	MAS LEDlustre DT 6-40W E14 P48 CL	95 °C
45380300	MAS LEDlustre DT 4-25W E27 P48 CL	85 °C
45360500	MAS LEDlustre DT 6-40W E27 P48 CL	95 °C
45354400	MASTER LEDcandle DT 6-40W E14 BA38 CL	95 °C
47479200	MASTER LEDcandle DT 6-40W E27 B38 CL	95 °C
58067700	MAS LEDlustre DT 8-60W P50 E14 827 CL	95 °C



MASTER LEDcandle

