



TCW060 – de eenvoudige waterdichte oplossing

TCW060

De TCW060 is een eenvoudige en compacte waterdichte armatuur voor TL-D-lampen. Met zijn beschermingsklasse IP65 en hoogfrequent voorschakelapparaat is dit een concurrerende oplossing voor vochtige ruimtes. De armatuur is volledig uitgevoerd in polycarbonaat en voorzien van verstelbare plafondbeugels. De lichtkap wordt aan de behuizing bevestigd door middel van bijgeleverde sluitclips.

Voordelen

- Standaard geleverd met hoogfrequent voorschakelapparaat
- Polycarbonaat sluitclips bijgeleverd
- Verstelbare plafondbeugel voor snelle en flexibele montage

Kenmerken

- IP 65
- Elektronisch VSA
- Flexibele plafondklem

Toepassing

- Natte omgevingen
- Lichte industrie
- Parkeergarages

Specificaties

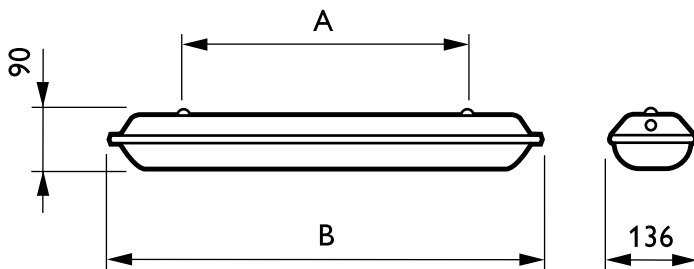
Type	TCW060	Lichtbron	Fluorescentie:
			- 1x of 2x MASTER TL-D / G13 / 18, 36, 58 W
			-

TCW060

	Nee
Voorschakelapparaat	Elektronisch, 220 - 240 V / 50 - 60 Hz: - Hoogfrequent (HF)
Optische lichtkap	Polycarbonaat, prismatisch (PCP)
Aansluiting	Schroefconnector (SCREW)
Materiaal en afwerking	Behuizing: polycarbonaat, grijs Lichtkap: polycarbonaat, UV-bestendig Plafondklemmen: roestvast staal Lichtkapklemmen: polycarbonaat, grijs

Installatie	Opbouwmontage Bedrijfstemperatuur: -5°C < T
Onderhoud	Scharnierende lichtkap voor gemakkelijke lampvervangning
Belangrijkste toepassingen	Vochtige omgevingen, lichte industrie, parkeergarages

Maatschets



A

Product	A	B
TCW060 2xTL-D36W HF	900 mm	1270 mm
TCW060 2xTL-D58W HF	1200 mm	1570 mm
TCW060 2xTL-D18W HF	350 mm	660 mm

Product	A	B
TCW060 1xTL-D36W HF	900 mm	1270 mm
TCW060 1xTL-D58W HF	1200 mm	1570 mm
TCW060 1xTL-D36W HF FR	900 mm	1270 mm


Productgegevens

Ophangbeugel



TCW060

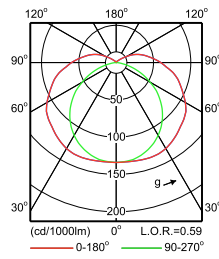
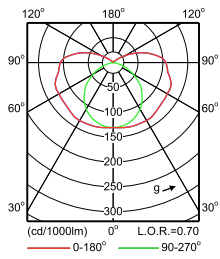
Productgegevens



IPDP_TCW060i_0005-Detail
photo



Polar Wide Diagrams



IFPS_TCW060 1xTL-D36W HF-Polar Normal
(separate)

IFPS_TCW060 2xTL-D58W HF-Polar Normal
(separate)

