



# Changez d'ambiance lumineuse sans remplacer vos spots

## Spot LED SceneSwitch

Certaines situations exigent une lumière froide, d'autres bénéficient d'une luminosité plus chaleureuse. Avec les spots LED SceneSwitch de Philips, choisissez l'ambiance lumineuse qui vous correspond sans changer de spot. Et vous n'avez pas besoin de variateur ! Optimisez votre éclairage pour la détente, les loisirs ou le travail. Simplement en appuyant sur un interrupteur. Vous n'avez donc pas à le changer ! Aucune installation supplémentaire n'est nécessaire.

### Avantages

- Créez votre propre ambiance avec une lampe, simplement en utilisant votre interrupteur actuel
- Aucun variateur ni aucune installation supplémentaire nécessaire
- Mémorisation automatique : rappelez automatiquement votre dernière configuration

### Fonctions

- Différents paramètres d'éclairage dans une seule lampe
- Prêt à l'emploi
- Puce mémoire intégrée

### Application

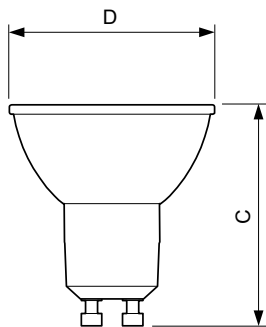
- Applications en intérieur avec des luminaires ouverts (avec un espace d'air d'un min. de 10 mm)
- Éclairage d'accentuation et général (par ex. dans les hôtels, les bureaux et les magasins)

# Spot LED SceneSwitch

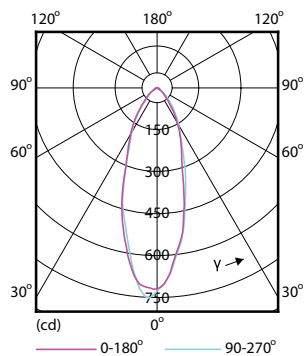
## Versions



## Schéma dimensionnel

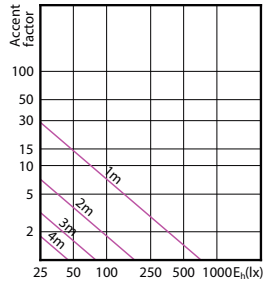


Product	D	C
LED Scene Switch LED SSW 50W GU10 WW 36D RF ND 1BC/6	50 mm	54 mm



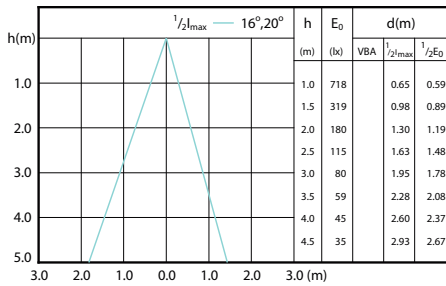
# Spot LED SceneSwitch

## Accent Diagrams



SceneSwitch LED Lamps 50W GU10 827 36D  
SSW

## Beam Diagrams



SceneSwitch LED Lamps 50W GU10 827 36D  
SSW

