



# Schimba i setările de iluminat fără a schimba spoturile

## LEDspot SceneSwitch

Uneori este nevoie de lumină rece, alteori, ambian a dorită este creată cu ajutorul unei lumini calde, confortabile. Cu spoturile LEDspot SceneSwitch de la Philips, pute i ob ine setări de lumină diferite folosind un singur spot. Și nu ave i nevoie de un reostat! Optimizez i iluminatul pentru relaxare, practicarea hobby-urilor, recreere sau muncă. Prin simpla apăsare a unui întrerupător. Și acesta este întrerupătorul existent! Nu este nevoie de o instala ie suplimentară.

### Beneficii

- Crea i ambian a dorită cu ajutorul unei singure lămpi, folosind întrerupătorul existent
- Nu este necesar un reostat sau o instala ie suplimentară
- Memorie automată: reini ializa i în mod automat ultima setare

### Caracteristici

- Mai multe setări de iluminat într-o singură lampă
- Conectează și func ionează
- Cip de memorie integrat

### Cerere

- Aplica ii de interior în aparate de iluminat deschise (cu deschidere de minimum 10 mm)
- Iluminat de accent și general (de exemplu, hoteluri, magazine și birouri)

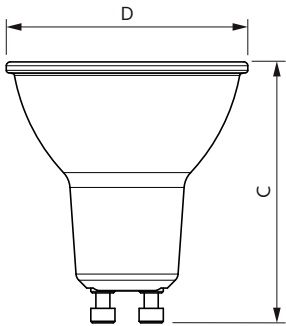
# LEDspot SceneSwitch

## Versions

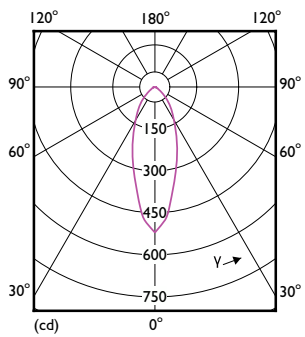


CorePro LEDspot MV 25W GU10 830 36D

## Cote

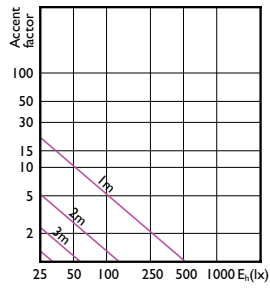


Product	D	C
LED SSW 50W GU10 WW 36D RF ND SRT4	50 mm	54 mm



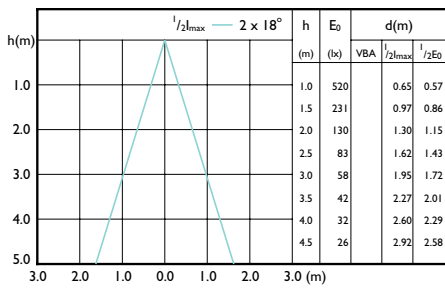
# LEDspot SceneSwitch

## Accent Diagrams



Accent Diagram - LED SSW 50W GU10 WW 36D  
RF ND SRT4

## Beam Diagrams



Beam diagram - LED SSW 50W GU10 WW 36D  
RF ND SRT4

