



SON-T

SON-T 1000W E40 1SL/4

Lampe à vapeur de sodium haute pression à ampoule extérieure tubulaire

Mises en garde et sécurité

- L'appareillage de contrôle doit inclure une protection en fin de vie (IEC60662, IEC 62035)
- Un bris de lampe est très peu susceptible d'influer sur votre santé. Si une lampe se brise, aérez la pièce pendant 30 minutes et retirez les morceaux, de préférence avec des gants. Placez-les dans un sac en plastique scellé et portez-le à votre site de gestion des déchets en vue de son recyclage. Évitez d'utiliser un aspirateur.

Données du produit

Informations générales	
Culot	E40
Position de fonctionnement	UNIVERSEL [Libre ou universelle (U)]
Durée de vie à 50 % de mortalité (nom.)	20 000 h

Données techniques de l'éclairage	
Code couleur	220 [CCT of 2000K]
Température de couleur corrélée (nom.)	2000 K
Efficacité lumineuse (valeur nominale)	130 lm/W
Indice de rendu de couleur (IRC)	-
Longueur d'arc O (nom.)	153 mm

Fonctionnement et électricité	
Consommation électrique	960,0 W
Tension (nom.)	100 V
Tension (nom.)	100 V

Commandes et gradation	
Variation de l'intensité lumineuse	Oui

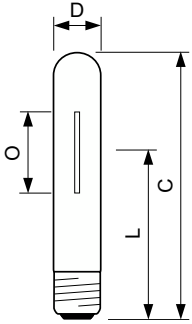
Mécanique et boîtier	
Finition ampoule	Transparent
Forme de l'ampoule	T65

Approbation et application	
Taux de mercure (Hg) (nom.)	23 mg
Consommation d'énergie kWh/1 000 h	1056 kWh

Données du produit	
Nom du produit de la commande	SON-T 1000W E40 1SL/4
Nom de produit complet	SON-T 1000W E40 1SL/4
Full EOC	871150018412245
Code de commande	928154509228
Code 12NC	928154509228
Code de commande local	928154509227H
Numérateur - Quantité par kit	1
Code EAN - Produit/Boîte	8711500184122
Conditionnement par carton	4
EAN/UPC - Boîte	8711500184139

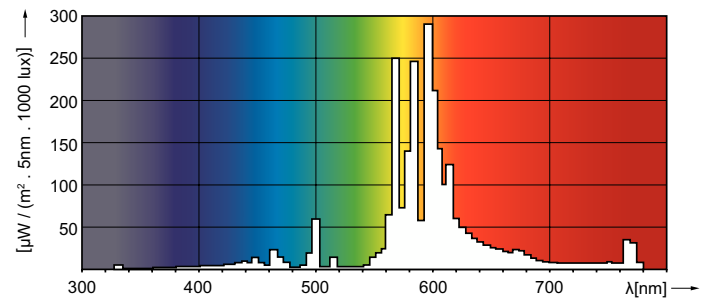
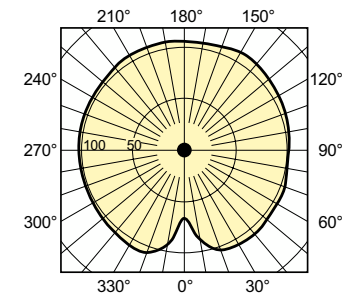
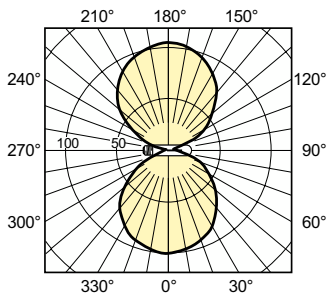
SON-T

Schéma dimensionnel



Product	D (max)	O	L	C (max)
SON-T 1000W E40 1SL/4	66 mm	153 mm	240 mm	390 mm

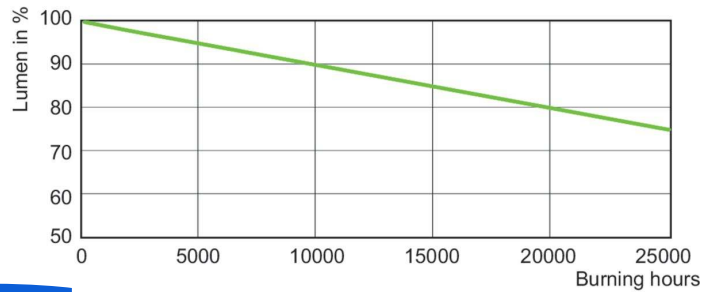
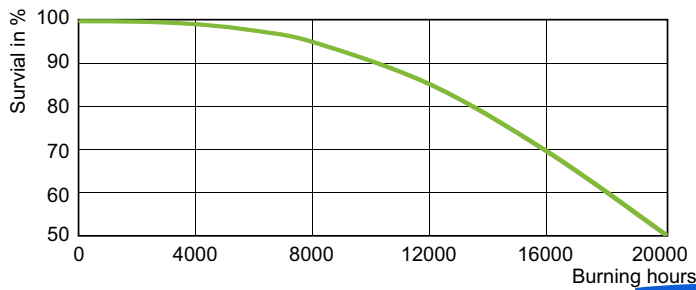
Données photométriques



Light Distribution Diagram - SON-T 1000W E40 1SL/4

Spectral Power Distribution Colour - SON-T 1000W E40 1SL/4

Durée de vie



Life Expectancy Diagram - SON-T 1000W E40 1SL/4

Lumen Maintenance Diagram - SON-T 1000W E40 1SL/4

