



# SON

## SON 250W E E40 CO 1SL/12

Lampu Natrium Bertekanan Tinggi dengan bola lampu luar berbentuk telur opal

### Warnings and Safety

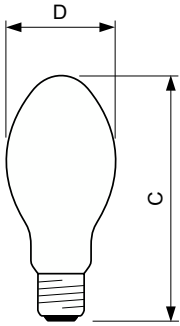
- Control gear harus mencakup perlindungan hingga akhir masa pakai (IEC60662, IEC 62035)
- Lampu yang pecah sangat tidak mungkin berdampak pada kesehatan Anda. Jika lampu pecah, ventilasikan ruangan selama 30 menit, lalu lepaskan komponen, sebaiknya kenakan sarung tangan. Letakkan komponen tersebut dalam kantong plastik tertutup, lalu bawa ke fasilitas limbah lokal Anda untuk didaur ulang. Jangan gunakan penghisap debu.

### Product data

Informasi Umum	
Tutup-Dasar	E40
Posisi Pengoperasian	UNIVERSAL [Setiap atau Universal (U)]
Masa Pakai hingga 50 % Kegagalan (Nom)	28.000 jam
Teknis Lampu	
Kode Warna	220 [CCT of 2000K]
Suhu Warna Terkorelasi (Nom)	2000 K
Daya Penerangan (terukur) (Nom)	106 lm/W
Pengoperasian dan Kelistrikan	
Konsumsi Daya	250 W
Tegangan (Nom)	100 V
Tegangan (Nom)	100 V
Kontrol dan Peredupan	
Dapat diredupkan	Ya
Mekanis dan Housing	
Lapisan bohlam	Kaca berlapis

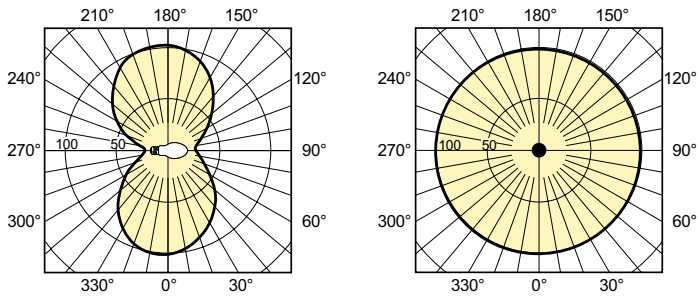
Bentuk Bohlam	ED90 [ED 90mm]
Penyetujuan dan Aplikasi	
Kandungan Merkuri (Hg) (Nom)	20,4 mg
Penggunaan Energi kWh/1000 h	275 kWh
Data Produk	
Nama produk pesanan	SON 250W E E40 CO 1SL/12
Nama lengkap produk	SON 250W E E40 CO 1SL/12
Kode produk lengkap	871150021038815
Kode urutan	928486900091
No. Material (12NC)	928486900091
Numerator - Jumlah Per Pak	1
EAN/UPC - Produk/Kantung	8711500210388
Numerator - Pak per kotak bagian luar	12
EAN/UPC - Kantung	8711500210395

Dimensional drawing

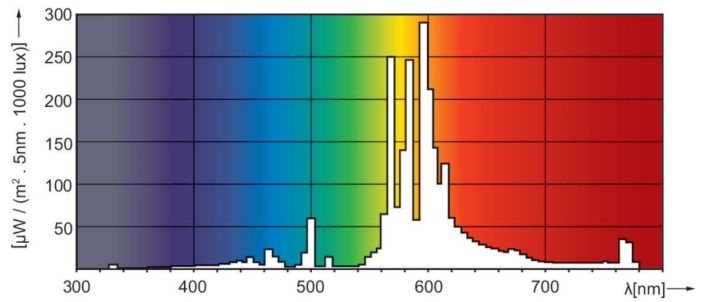


Product	D (max)	C (max)
SON 250W E E40 CO 1SL/12	91 mm	226 mm

Photometric data

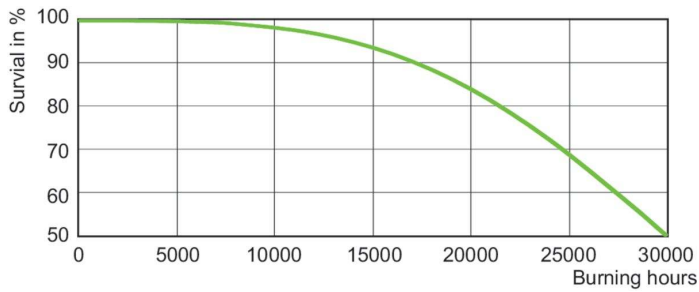


Light Distribution Diagram - SON 250W E E40 CO 1SL/12

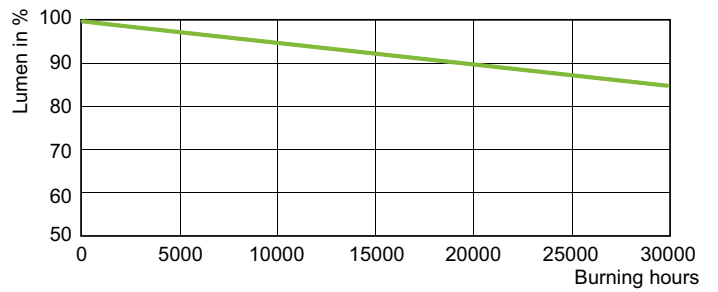


Spectral Power Distribution Colour - SON 250W E E40 CO 1SL/12

Lifetime



Life Expectancy Diagram - SON 250W E E40 CO 1SL/12



Lumen Maintenance Diagram - SON 250W E E40 CO 1SL/12

SON

