



MASTER LEDVelas y Esféricas

MASTER LEDcandle DT 6-40W E14 B38 CL

Las MASTER LEDcandles ofrecen un atractivo diseño para las luminarias decorativas. Las lámparas tipo vela, MASTER LEDcandle, consiguen efectos luminosos brillantes e incandescentes y resultan idóneas para la iluminación general y decorativa en el sector de hostelería y en el hogar. Las bombillas MASTER LEDcandles regulables aportan aún más eficacia y, a la vez, contribuyen a crear el ambiente deseado. Colocadas en luminarias decorativas, apliques de pared o luminarias modernas, las lámparas de vidrio transparente o esmerilado se adaptan a todas las luminarias existentes con soporte E14 y B15. Han sido diseñadas con las aportaciones de los fabricantes de luminarias tipo araña, con el objetivo de realzar el atractivo estético de éstas para que no solamente decoren cuando están encendidas. Estas lámparas se presentan en una clásica forma espigada con un exclusivo diseño. Producen una bellísima luz cálida y brillante, posibilitando un importante ahorro de energía y la reducción de costes de mantenimiento. Estas velas se presentan en una clásica forma espigada con un exclusivo diseño que complementa perfectamente a las modernas velas LED.

Datos del producto

Información general	
Base de casquillo	E14 [E14]
Marca correspondiente a ReddotDesign Award	Ganador del premio de diseño Reddot
Winner	2016
Vida útil nominal (nom.)	25000 h
Ciclo de conmutación	50000X
Tipo técnico	6-40W

Datos técnicos de la luz

Código de color	822-827 [blanco cálido ajustable]
-----------------	------------------------------------

Flujo lumínico (nom.)	470 lm
Flujo lumínico (nominal) (nom.)	470 lm
Designación de color	Blanco cálido (WW)
Temperatura del color con correlación (nom.)	2200-2700 K
Eficacia lumínica (nominal) (nom.)	75 lm/W
Consistencia del color	<6
Índice de reproducción cromática -IRC (nom.)	80
LLmf al fin de vida útil nominal (nom.)	70 %

MASTER LEDVelas y Esféricas

Operativos y eléctricos

Frecuencia de entrada	50 a 60 Hz
Power (Rated) (Nom)	6 W
Corriente de lámpara (nom.)	35 mA
Equivalente de potencia	40 W
Hora de inicio (nom.)	0,5 s
Tiempo de calentamiento hasta el 60% flujo lum. (nom.)	0.5 s
Factor de potencia (nom.)	0.7
Voltaje (nom.)	220-240 V

Temperatura

Temperatura máxima (nom.)	95 °C
---------------------------	-------

Controles y regulación

Regulable	Sí
-----------	----

Mecánicos y de carcasa

Acabado de la lámpara	Transparente (CL)
-----------------------	-------------------

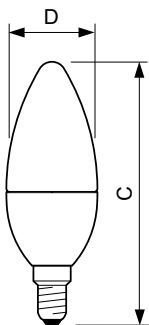
Aprobación y aplicación

Etiqueta de eficiencia energética (EEL)	A+
Apto para la iluminación de acento	No
Consumo energético kWh/1000 h	6 kWh

Datos de producto

Código de producto completo	871869645350600
Nombre de producto del pedido	MASTER LEDcandle DT 6-40W E14 B38 CL
EAN/UPC - Producto	8718696453506
Código de pedido	45350600
Cantidad por paquete	1
Numerador - Paquetes por caja exterior	10
N.º de material (12NC)	929001140402
Peso neto (pieza)	0,063 kg

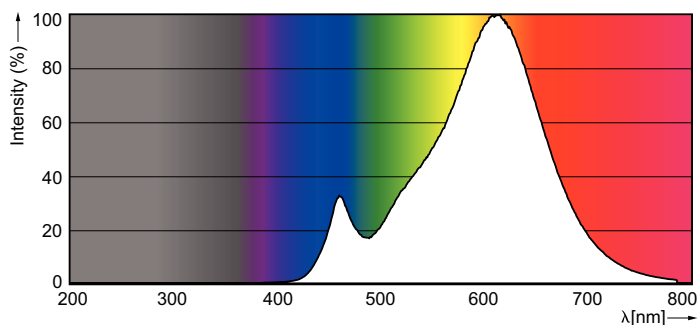
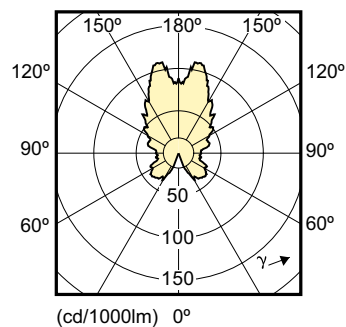
Plano de dimensiones



LED DT 6-40W E14 2200-2700K B38 CL

Product	D	C
MASTER LEDcandle DT 6-40W E14 B38 CL	38 mm	113 mm

Datos fotométricos



MASTER LEDVelas y Esféricas

