

LED-Lampen mit klassischem Glühfaden

CLA LEDBulb DT 5.5-40W A60 E27 CL

Die Classic LED-Lampen zeichnen sich durch ihr klassisches Aussehen aus, strahlen ein dekoratives, warmweißes Licht ab und ermöglichen dabei Energieeinsparungen von bis zu 90%.

Hinweise

- Nicht für Gleichspannung und/ oder elektronische Schalter geeignet
- Nicht für Treppenhausautomaten/ Bewegungsmelder geeignet

Produkt Daten

Allgemeine Informationen		Restlichtstrom am Ende der Nennlebensdauer (Nom.)	
Sockel	E27 [E27]	70 %	
Nennlebensdauer	15.000 Stunde(n)	Betrieb und Elektrik	
Schaltzyklus	20.000	Netzfrequenz	50 to 60 Hz
Beleuchtungstechnologie	LED	Eingangsfrequenz	50 bis 60 Hz
EU RoHS-konform	Ja	Energieverbrauch	5,5 W
Lichttechnische Daten		Lampenstrom (Nom)	24 mA
Farbcode	822-827 [tunable warm white]	Äquivalente Leistung	40 W
Lichtstrom	470 lm	Startzeit (Nom)	0,5 s
Lichtfarbe	Warmweiß (WW)	Aufwärmzeit bis 60 % Licht	0,5 s
Nennlichtausbeute (nom.)	85,45 lm/W	Leistungsfaktor (Bruchteil)	0,7
Farbkonsistenz	<6	Spannung (Nom)	220-240 V
Farbwiedergabeindex (CRI)	80		

LED-Lampen mit klassischem Glühfaden

Temperatur

Gehäusetemperatur (Nom)	40 °C
-------------------------	-------

Lichtregelung und Dimmen

Dimmbar	Ja
---------	----

Mechanik und Gehäuse

Kolbenausführung	Klar
Kolbenform	A60 [A 60 mm]

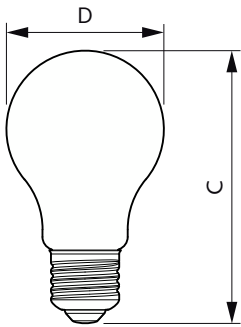
Genehmigung und Anwendung

Energieverbrauch kWh/1.000 Std.	6 kWh
---------------------------------	-------

Produktdaten


Bestell-Produktname	CLA LEDBulb DT 5.5-40W A60 E27 CL
Gesamtbezeichnung des Produkts	CLA LEDBulb DT 5.5-40W A60 E27 CL
Gesamt-Produktcode	871869670968900
Bestellcode	70968900
Material-Nr. (12NC)	929001333602
Anzahl pro Verpackung	1
EAN/UPC – Produkt/Kiste	8718696709689
Zähler – Pakete pro Außenkarton	10
EAN Umverpackung	8718696709696

Abmessungsskizzen

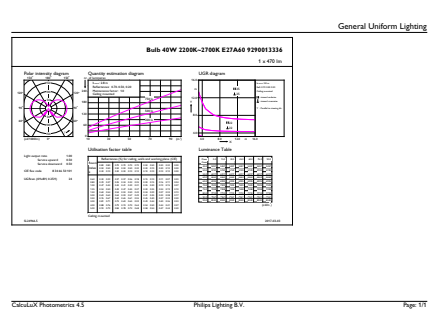


Product	D	C
CLA LEDBulb DT 5.5-40W A60 E27 CL	60 mm	104 mm

Photometrische Daten



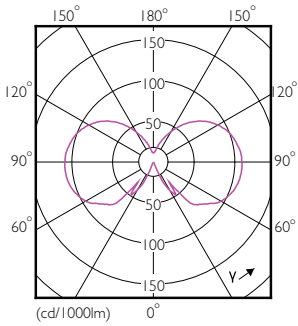
Spectral Power Distribution Colour - CLA LEDBulb DT 5.5-40W A60 E27 CL



General uniform lighting – CLA LEDBulb DT 5.5-40W A60 E27 CL

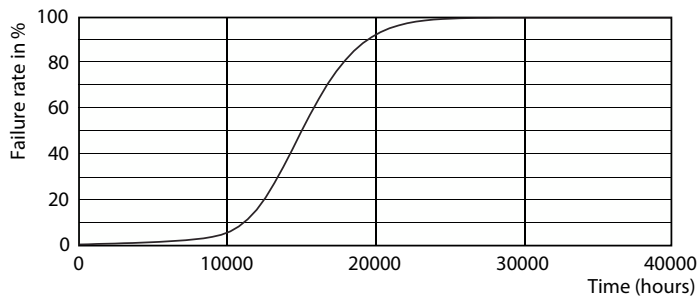
LED-Lampen mit klassischem Glühfaden

Photometrische Daten

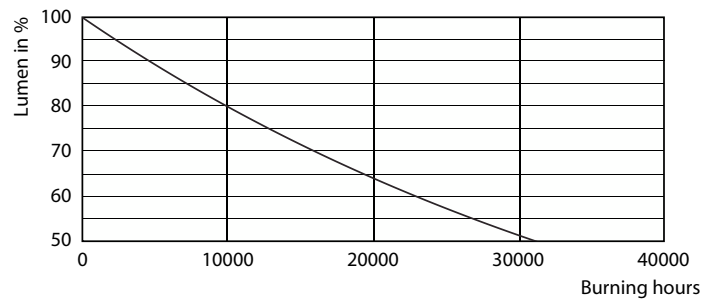


Light Distribution Diagram - CLA LEDBulb DT 5.5-40W A60 E27 CL

Lebensdauer



Life Expectancy Diagram - CLA LEDBulb DT 5.5-40W A60 E27 CL



Lumen Maintenance Diagram - CLA LEDBulb DT 5.5-40W A60 E27 CL

